

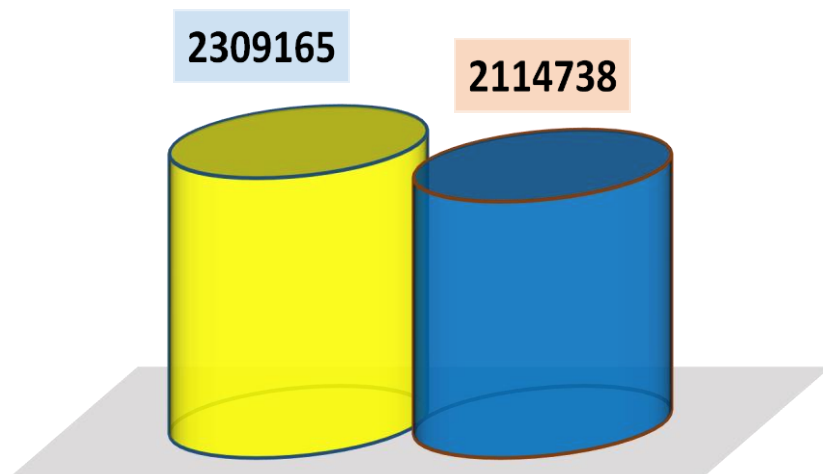
Показники виконання бюджету громади за січень 2020 року



ВИКОНАННЯ ПЛАНУ ПО ВЛАСНИХ НАДХОДЖЕННЯХ БЮДЖЕТУ СТЕПАНКІВСЬКОЇ ОБ'ЄДНАНОЇ ТЕРИТОРІАЛЬНОЇ ГРОМАДИ ЗА СІЧЕНЬ 2020 РОКУ

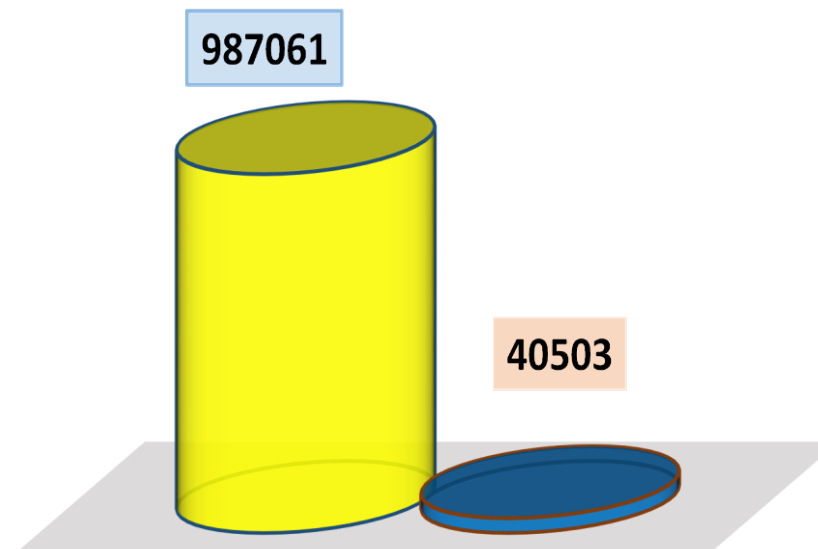
ЗАГАЛЬНИЙ ФОНД

■ План, грн. ■ Факт, грн.



СПЕЦІАЛЬНИЙ ФОНД

■ План, грн. ■ Факт, грн.



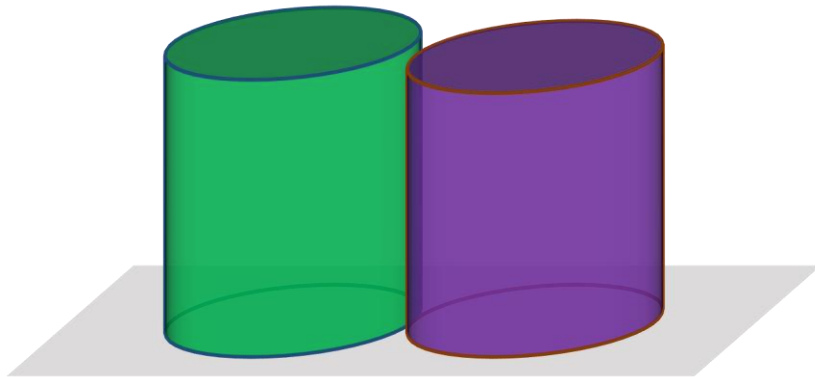
ВИКОНАННЯ ПЛАНУ ПО МІЖБЮДЖЕТНИХ ТРАНСФЕРТАХ БЮДЖЕТУ СТЕПАНКІВСЬКОЇ ОБ'ЄДНАНОЇ ТЕРИТОРІАЛЬНОЇ ГРОМАДИ ЗА СІЧЕНЬ 2020 РОКУ

ЗАГАЛЬНИЙ ФОНД

■ План, грн. ■ Факт, грн.

1521562

1448562

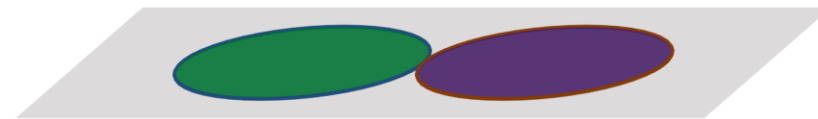


СПЕЦІАЛЬНИЙ ФОНД

■ План, грн. ■ Факт, грн.

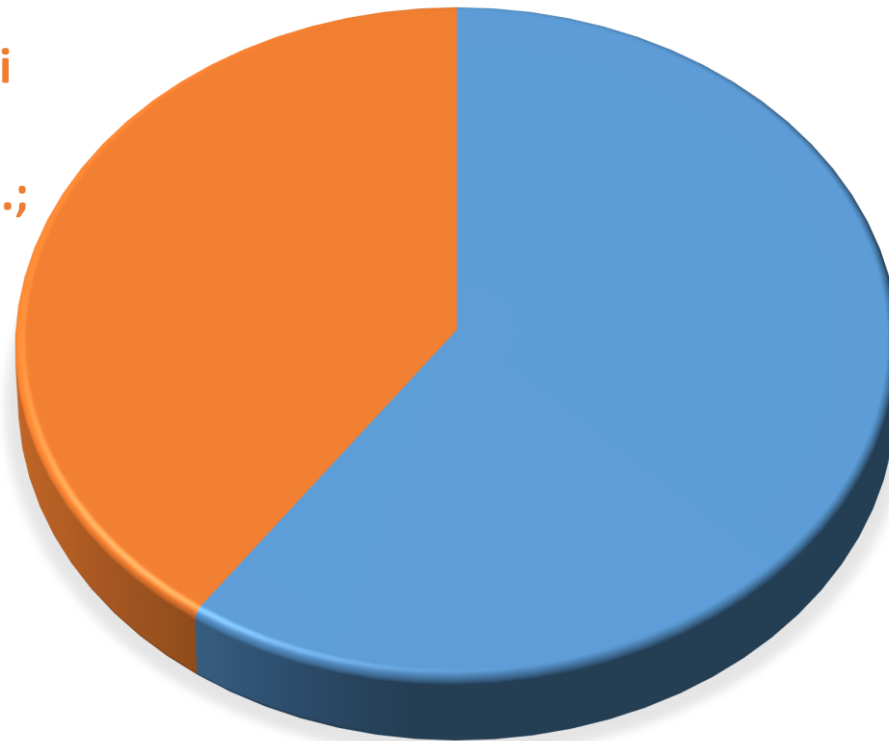
0

0



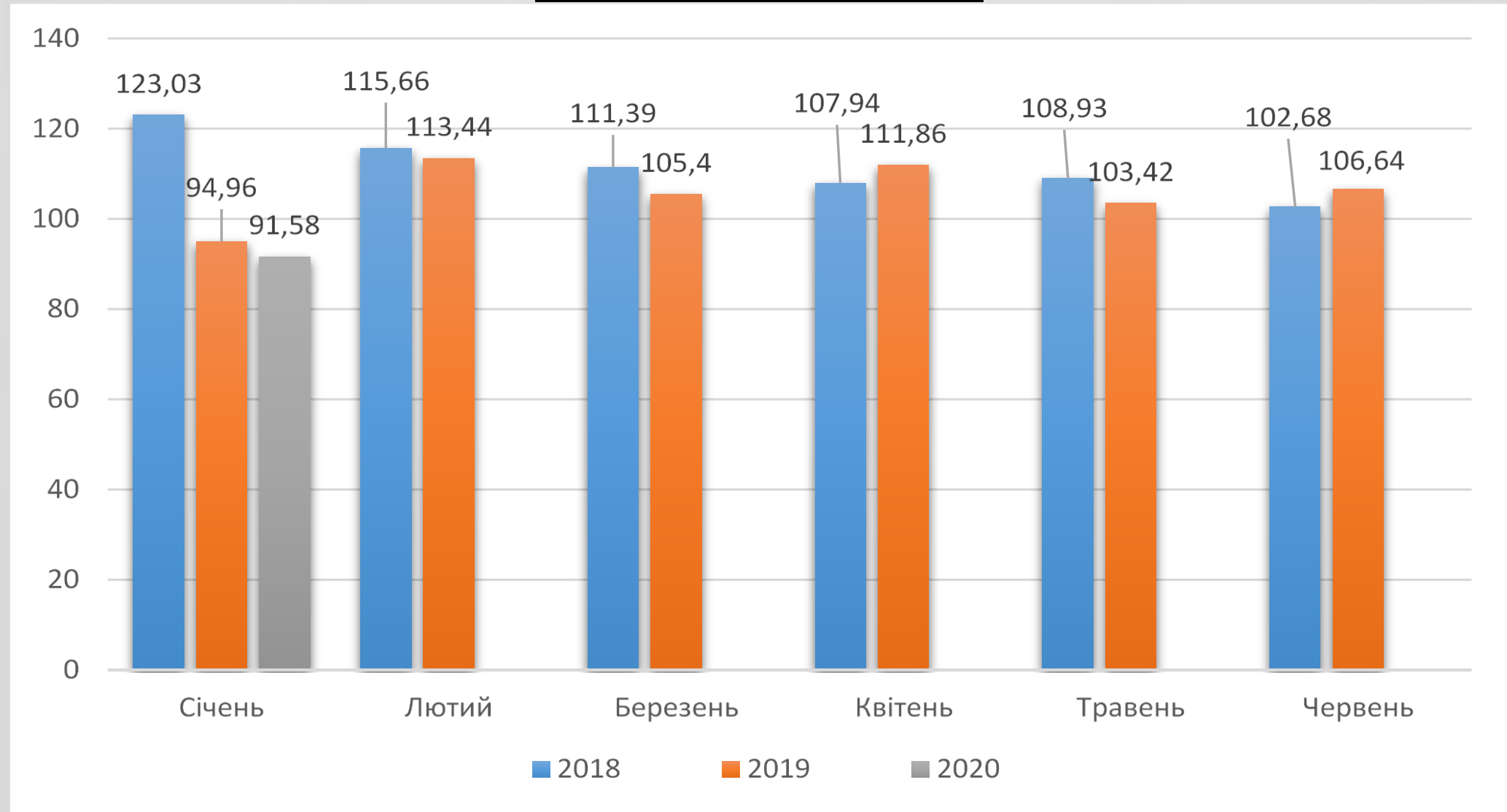
СТРУКТУРА ДОХОДНОЇ ЧАСТИНИ БЮДЖЕТУ СТЕПАНКІВСЬКОЇ ОБ'ЄДНАНОЇ ТЕРИТОРІАЛЬНОЇ ГРОМАДИ ЗА СІЧЕНЬ 2020 РОКУ ПО ФОНДАХ В ЦІЛОМУ

Міжбюджетні
трансфери,
1448562,00грн.;
40,2%

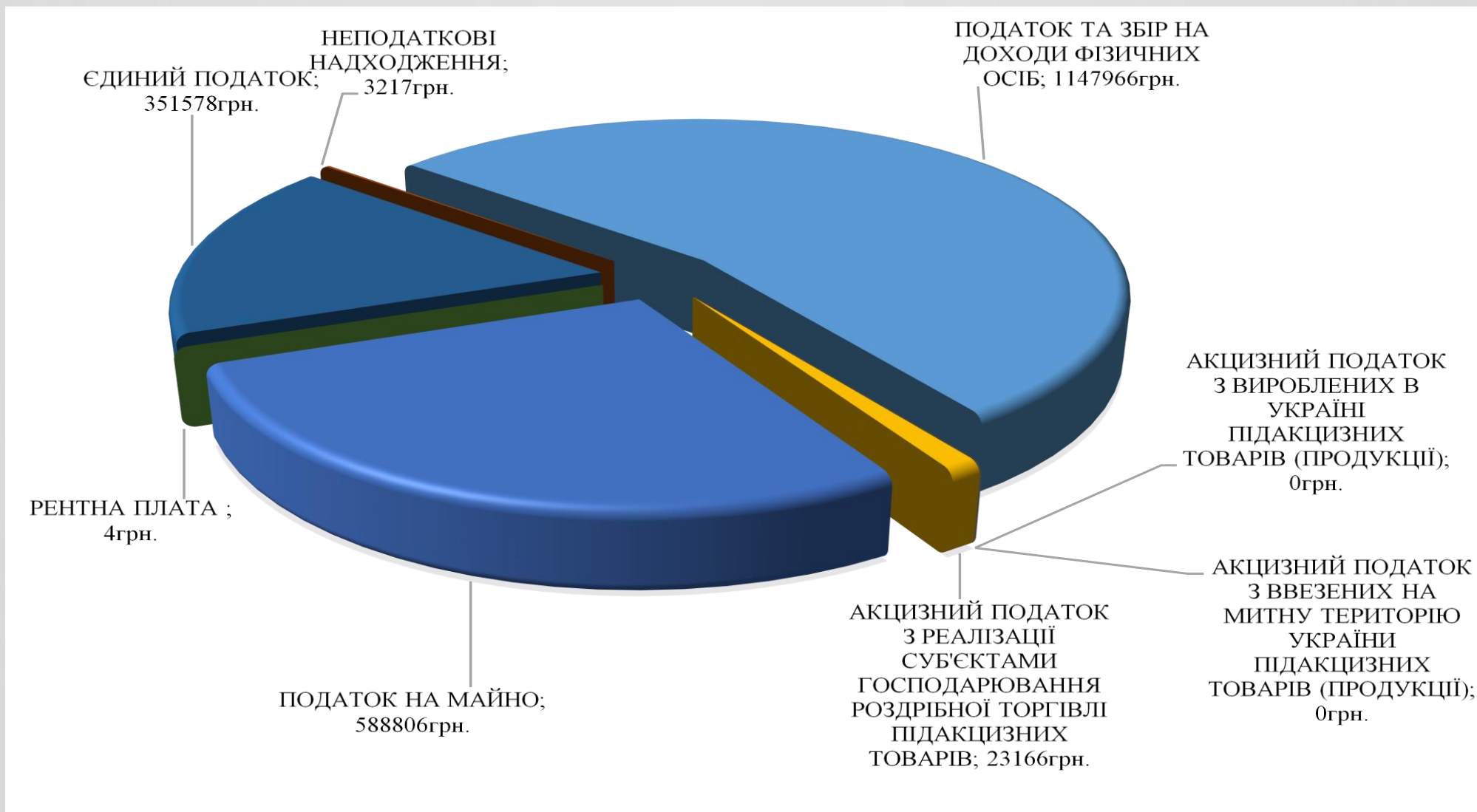


Власні
надходження
,2155240,93
грн.; 59,8%

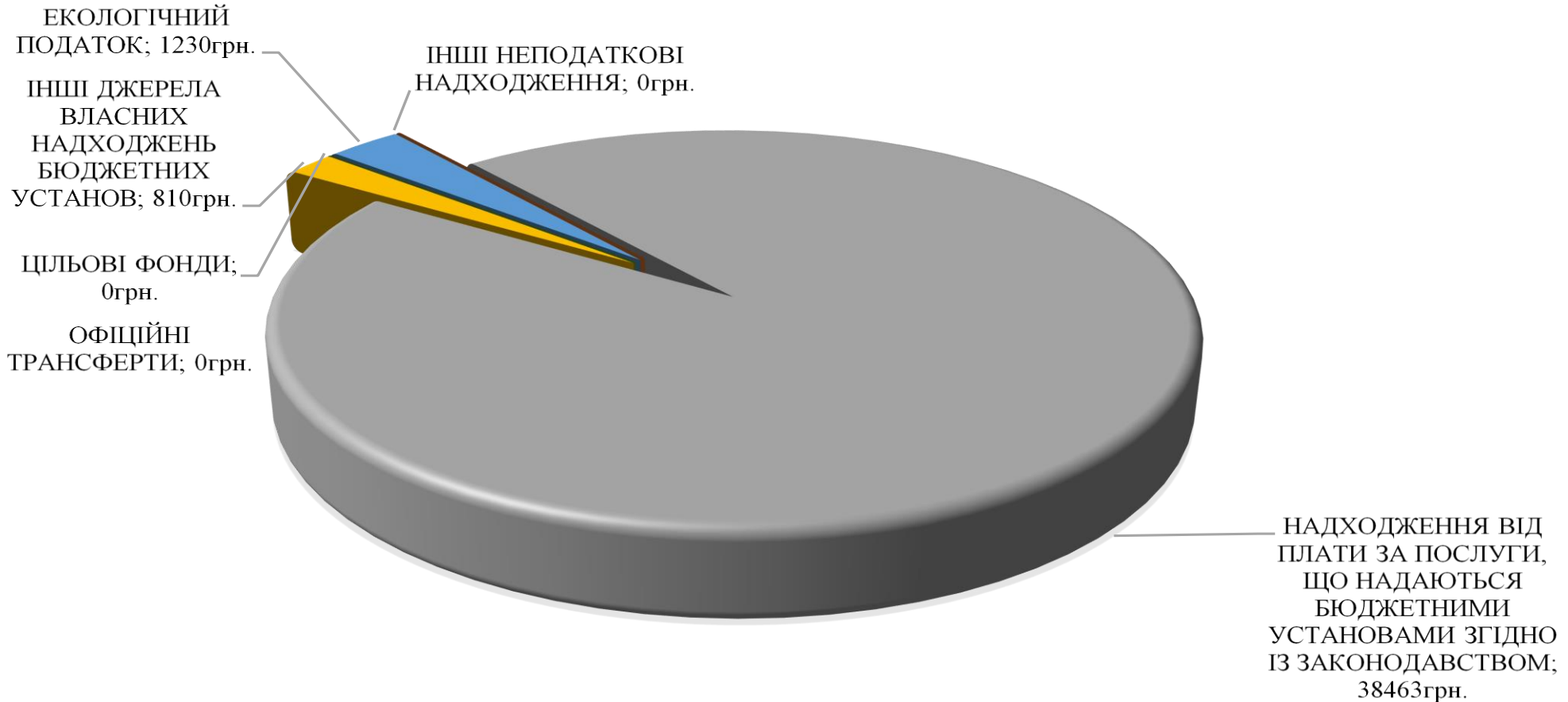
Виконання дохідної частини бюджету за СІЧЕНЬ 2020 року (загального фонду, без урахування субвенцій з державного бюджету) склала, відповідно відсотків



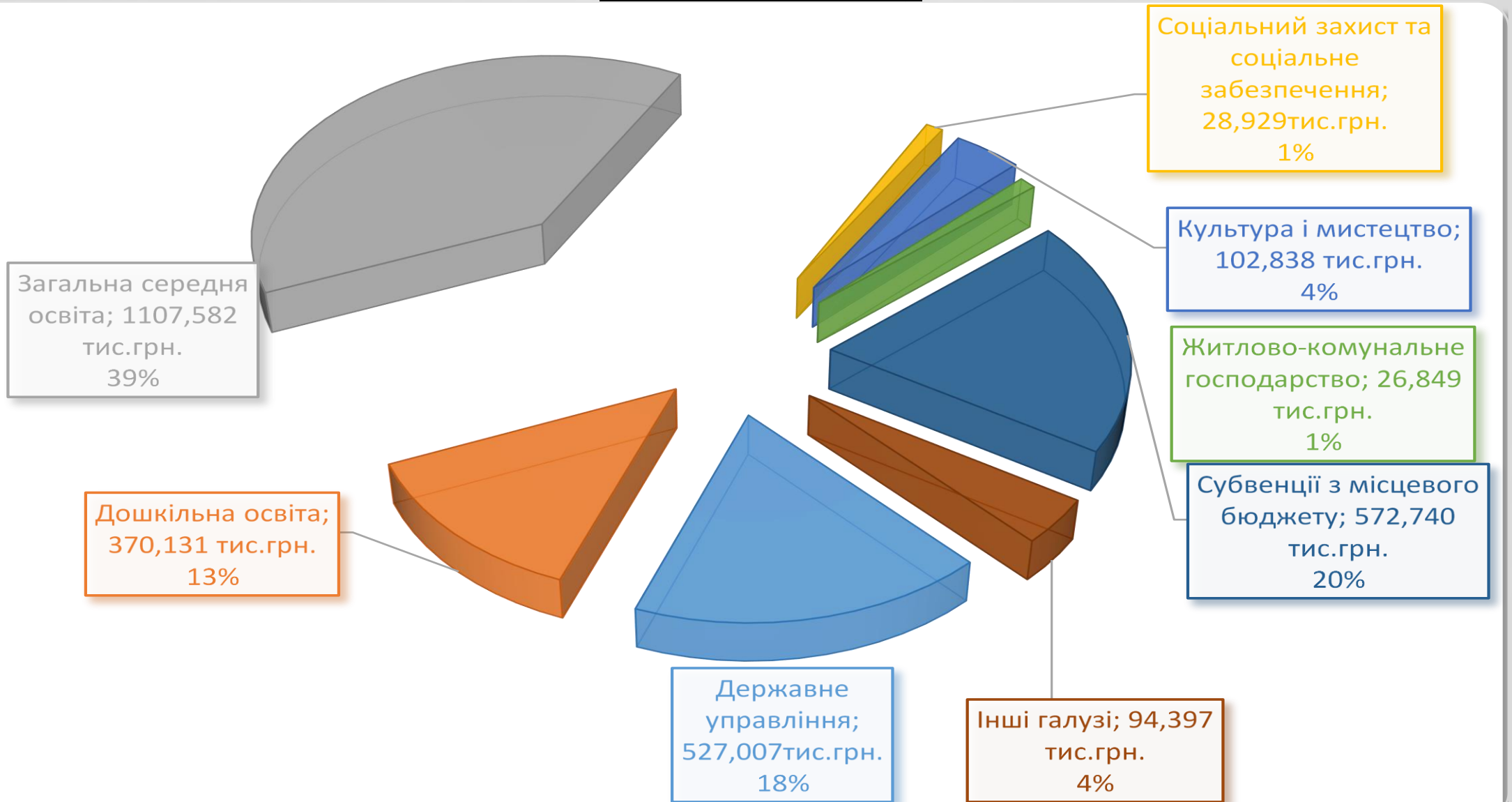
СТРУКТУРА ВЛАСНИХ ТА ЗАКРІПЛЕНИХ НАДХОДЖЕНЬ ЗАГАЛЬНОГО ФОНДУ БЮДЖЕТУ СТЕПАНКІВСЬКОЇ ОБ'ЄДНАНОЇ ТЕРИТОРІАЛЬНОЇ ГРОМАДИ ЗА СІЧЕНЬ 2020 РОКУ



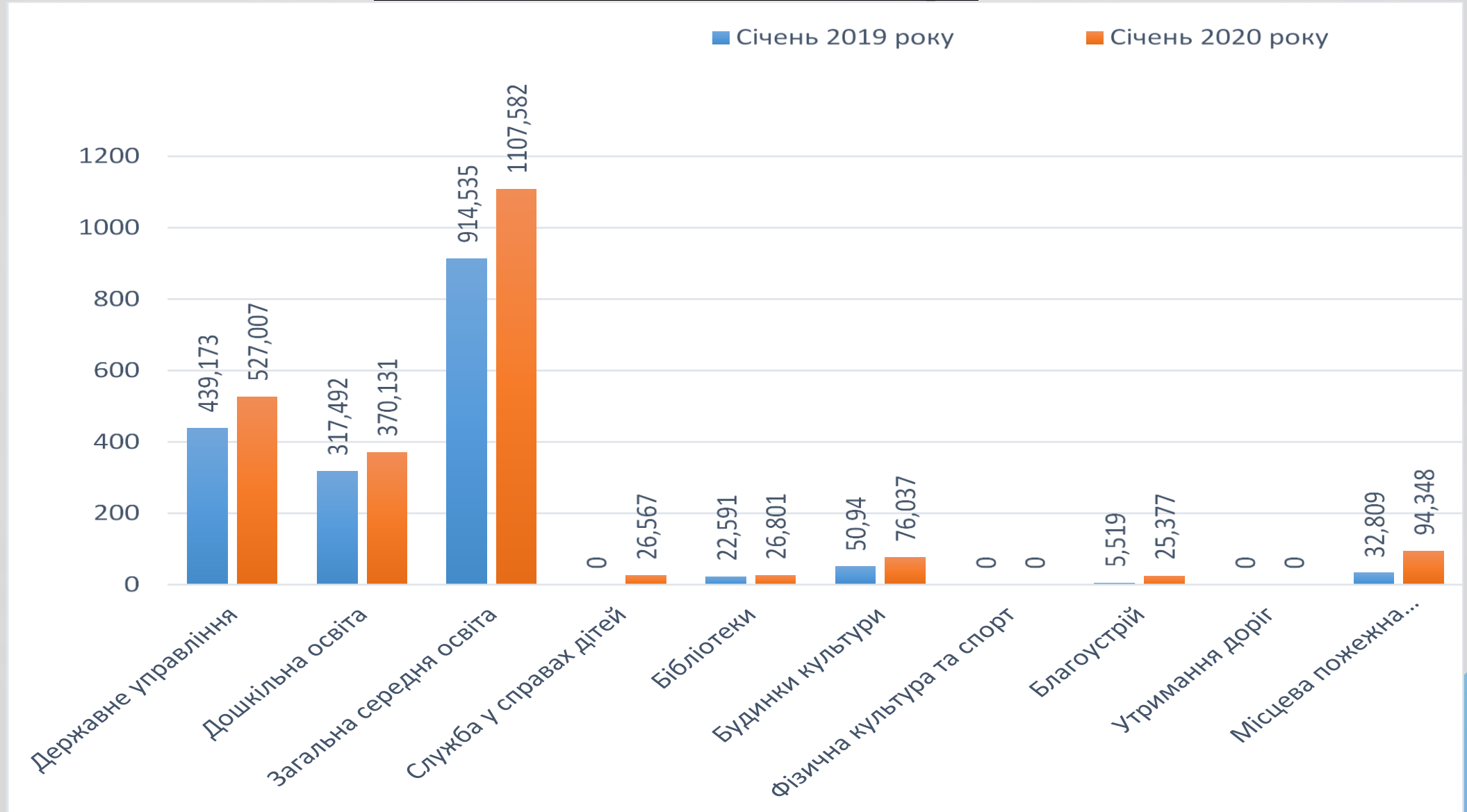
СТРУКТУРА НАДХОДЖЕНЬ ДО СПЕЦІАЛЬНОГО ФОНДУ БЮДЖЕТУ СТЕПАНКІВСЬКОЇ ОБ'ЄДНАНОЇ ТЕРИТОРІАЛЬНОЇ ГРОМАДИ У СІЧНІ 2020 РОКУ



Видатки загального фонду бюджету за функціональною структурою за січень 2020 року



ДИНАМІКА ВИДАТКІВ ЗАГАЛЬНОГО ФОНДУ БЮДЖЕТУ
СТЕПАНКІВСЬКОЇ ОБ'ЄДНАНОЇ ТЕРИТОРІАЛЬНОЇ ГРОМАДИ У РОЗРІЗІ
ОСНОВНИХ ГАЛУЗЕЙ, тис.грн.



«Міжбюджетні трансфери»

За СІЧЕНЬ 2020 року до бюджету Степанківської об'єднаної територіальної громади з інших бюджетів надійшло міжбюджетних трансферів, а саме:

Найменування	Початковий річний план	Виконання з початку року			
		Уточнений план на період	Фактично надійшло	(+/-) відхилення до уточненого плану	% виконання до уточненого плану
Базова дотація	1506800,00	125600,00	125600,00	0,00	100,00 %
Освітня субвенція з державного бюджету місцевим бюджетам	13074100,00	856100,00	856100,00	0,00	100,00 %
Медична субвенція з державного бюджету місцевим бюджетам	1105200,00	368400,00	368400,00	0,00	100,00 %
Дотація з місцевого бюджету на здійснення переданих з державного бюджету видатків з утримання закладів освіти та охорони здоров'я за рахунок відповідної додаткової дотації з державного бюджету	1081000,00	90038,00	90038,00	0,00	100,00 %
Субвенція з місцевого бюджету на надання державної підтримки особам з особливими освітніми потребами за рахунок відповідної субвенції з державного бюджету	78316,00	4680,00	4680,00	0,00	100,00 %
Інші субвенції з місцевого бюджету	883186,00	76744,00	3744,00	-73000,00	4,88 %