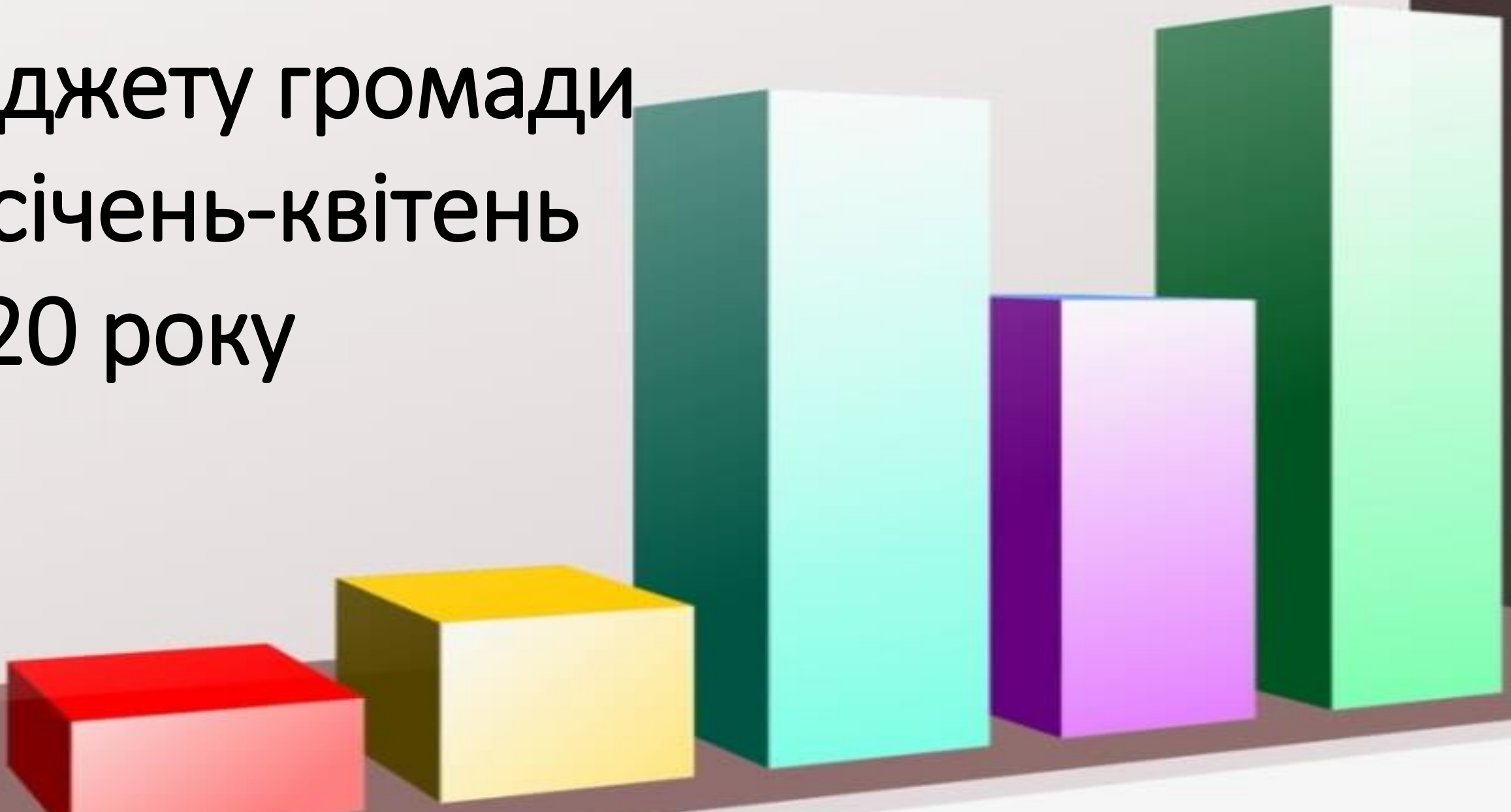


Показники виконання бюджету громади за січень-квітень 2020 року



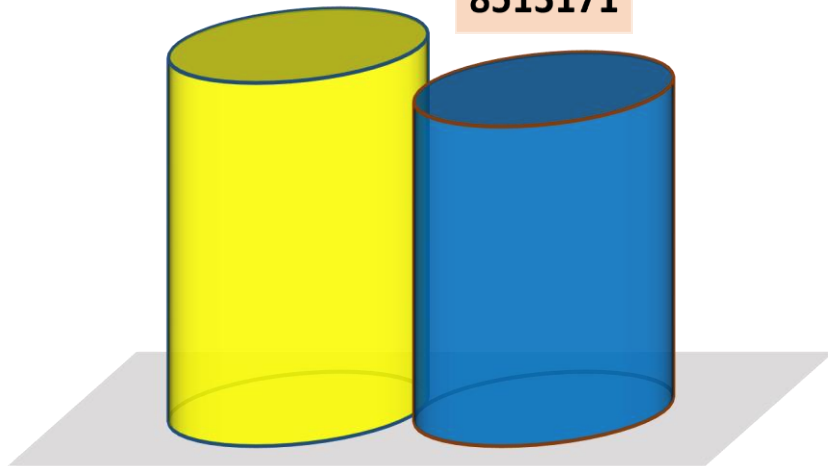
ВИКОНАННЯ ПЛАНУ ПО ВЛАСНИХ НАДХОДЖЕННЯХ БЮДЖЕТУ СТЕПАНКІВСЬКОЇ ОБ'ЄДНАНОЇ ТЕРИТОРІАЛЬНОЇ ГРОМАДИ ЗА СІЧЕНЬ-КВІТЕНЬ 2020 РОКУ

ЗАГАЛЬНИЙ ФОНД

■ План, грн. ■ Факт, грн.

9677160

8513171

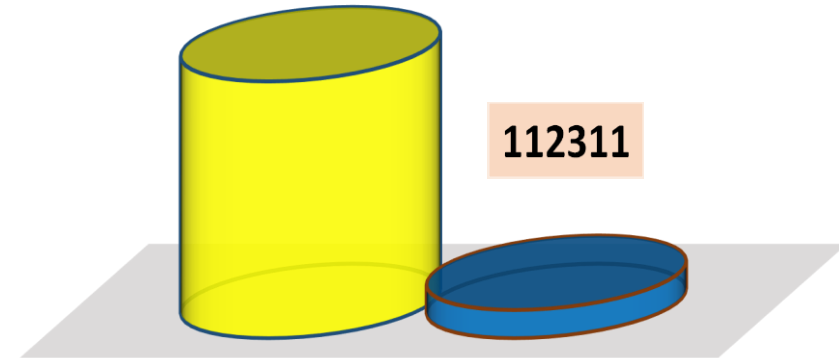


СПЕЦІАЛЬНИЙ ФОНД

■ План ,грн. ■ Факт, грн.

1025821


112311



ВИКОНАННЯ ПЛАНУ ПО МІЖБЮДЖЕТНИХ ТРАНСФЕРТАХ БЮДЖЕТУ СТЕПАНКІВСЬКОЇ ОБ'ЄДНАНОЇ ТЕРИТОРІАЛЬНОЇ ГРОМАДИ ЗА СІЧЕНЬ-КВІТЕНЬ 2020 РОКУ


ЗАГАЛЬНИЙ ФОНД

■ План, грн. ■ Факт, грн.



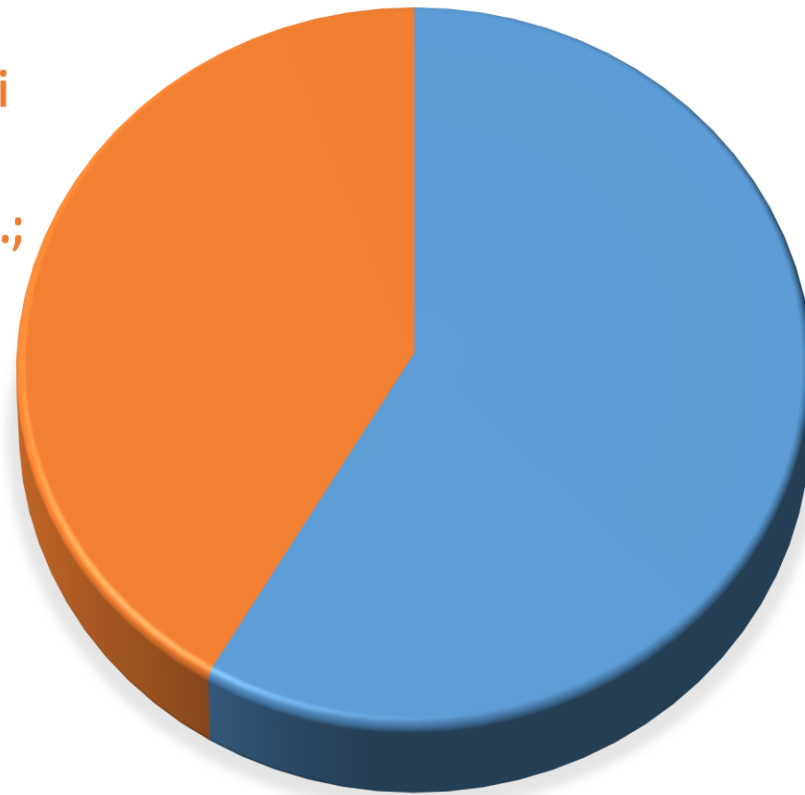
СПЕЦІАЛЬНИЙ ФОНД

■ План, грн. ■ Факт, грн.



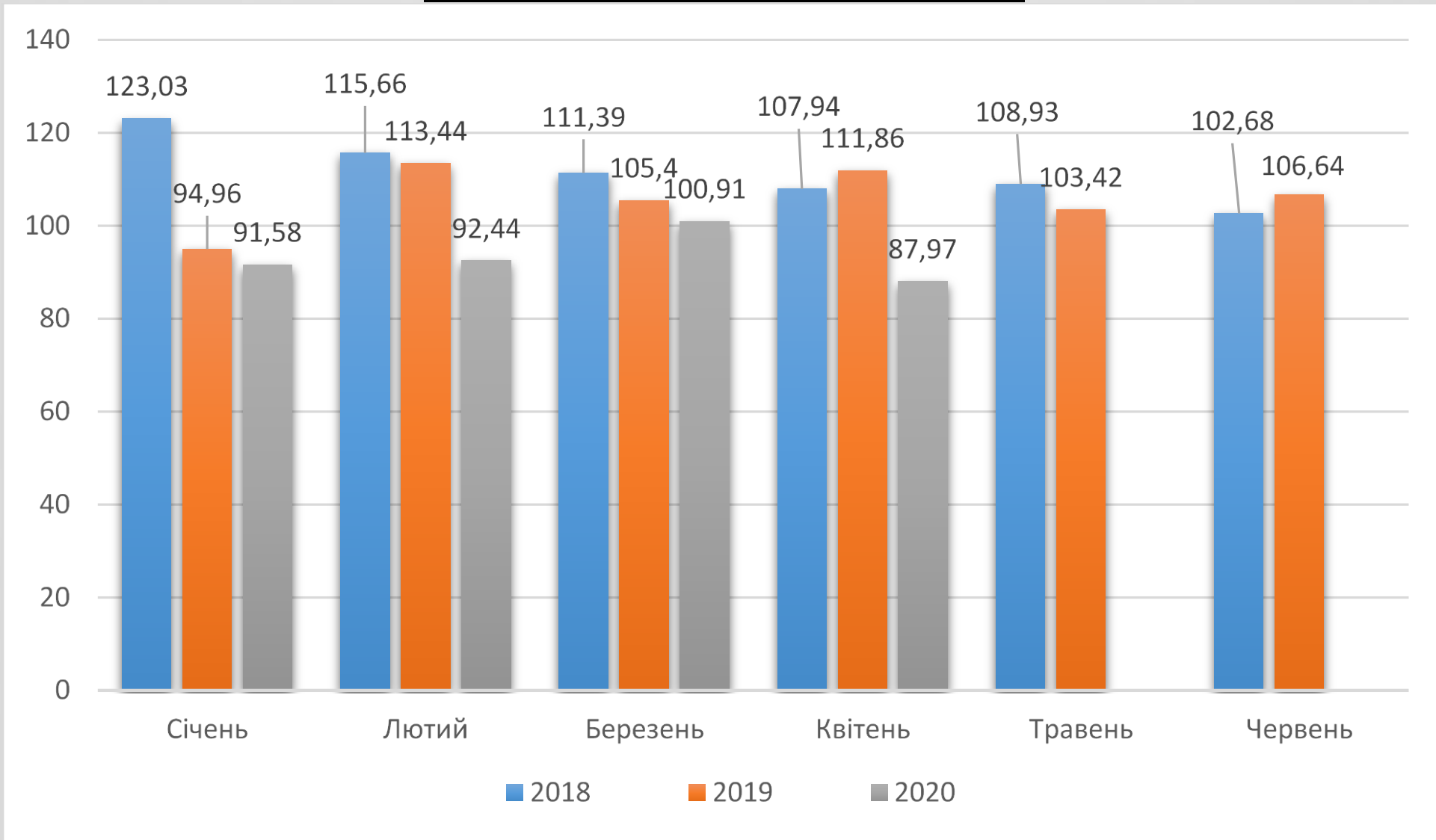
СТРУКТУРА ДОХОДНОЇ ЧАСТИНИ БЮДЖЕТУ СТЕПАНКІВСЬКОЇ ОБ'ЄДНАНОЇ ТЕРИТОРІАЛЬНОЇ ГРОМАДИ ЗА СІЧЕНЬ-КВІТЕНЬ 2020 РОКУ ПО ФОНДАХ В ЦІЛОМУ

Міжбюджетні
трансфери,
6153895,00грн.;
41,6%

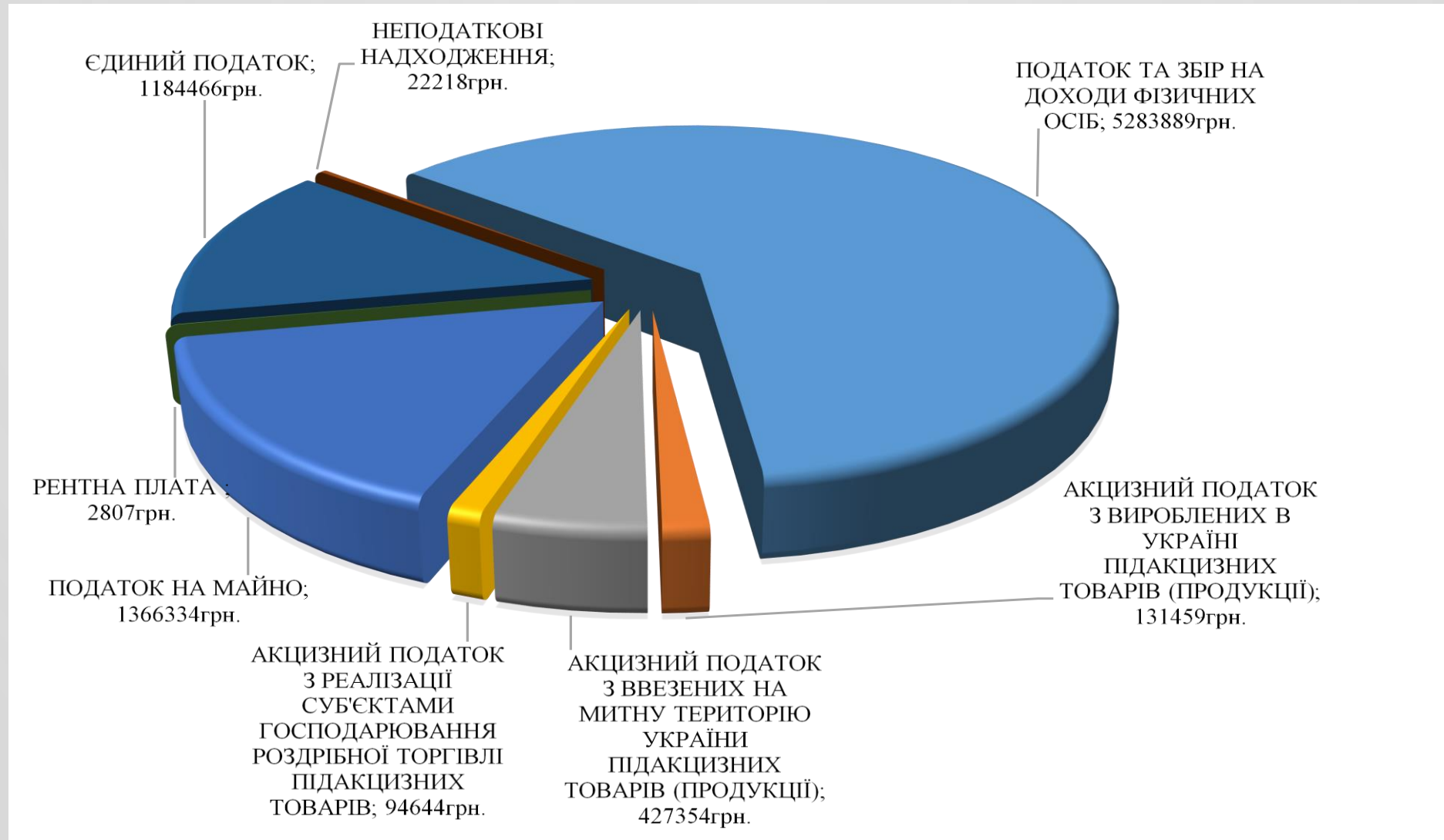


Власні
надходження
,8625483,30
грн.; 58,4%

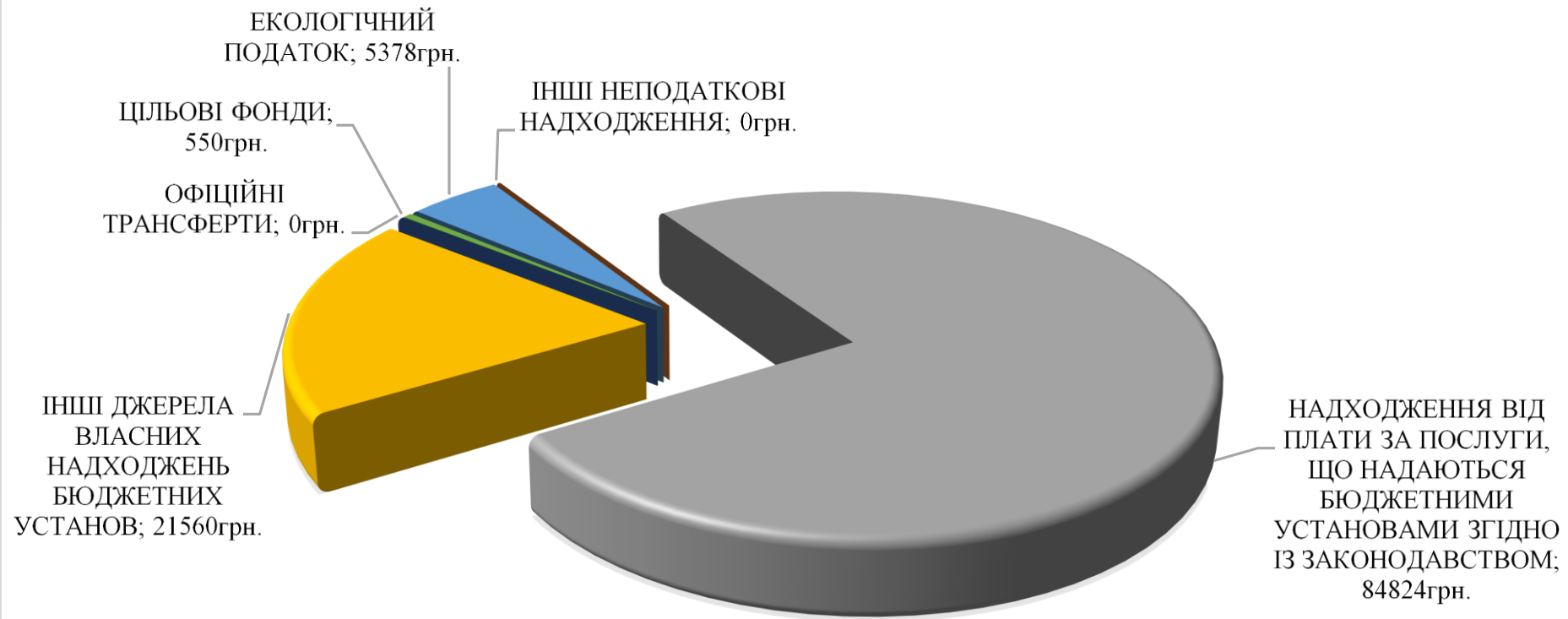
Виконання дохідної частини бюджету за СІЧЕНЬ-КВІТЕНЬ 2020 року(загального фонду, без урахування субвенцій з державного бюджету) склала, відповідно відсотків



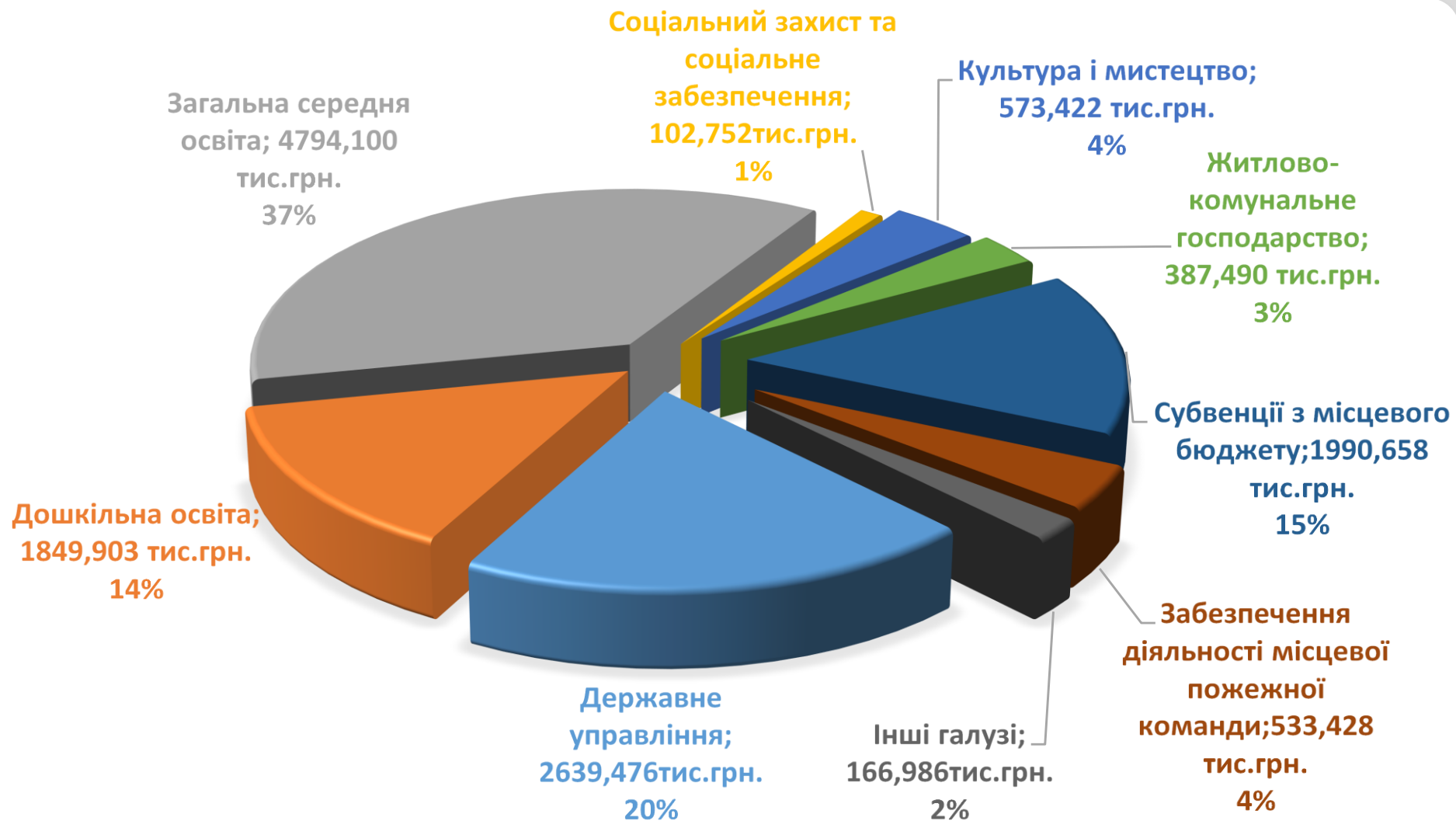
СТРУКТУРА ВЛАСНИХ ТА ЗАКРІПЛЕНИХ НАДХОДЖЕНЬ ЗАГАЛЬНОГО ФОНДУ БЮДЖЕТУ СТЕПАНКІВСЬКОЇ ОБ'ЄДНАНОЇ ТЕРИТОРІАЛЬНОЇ ГРОМАДИ ЗА СІЧЕНЬ-КВІТЕНЬ 2020 РОКУ



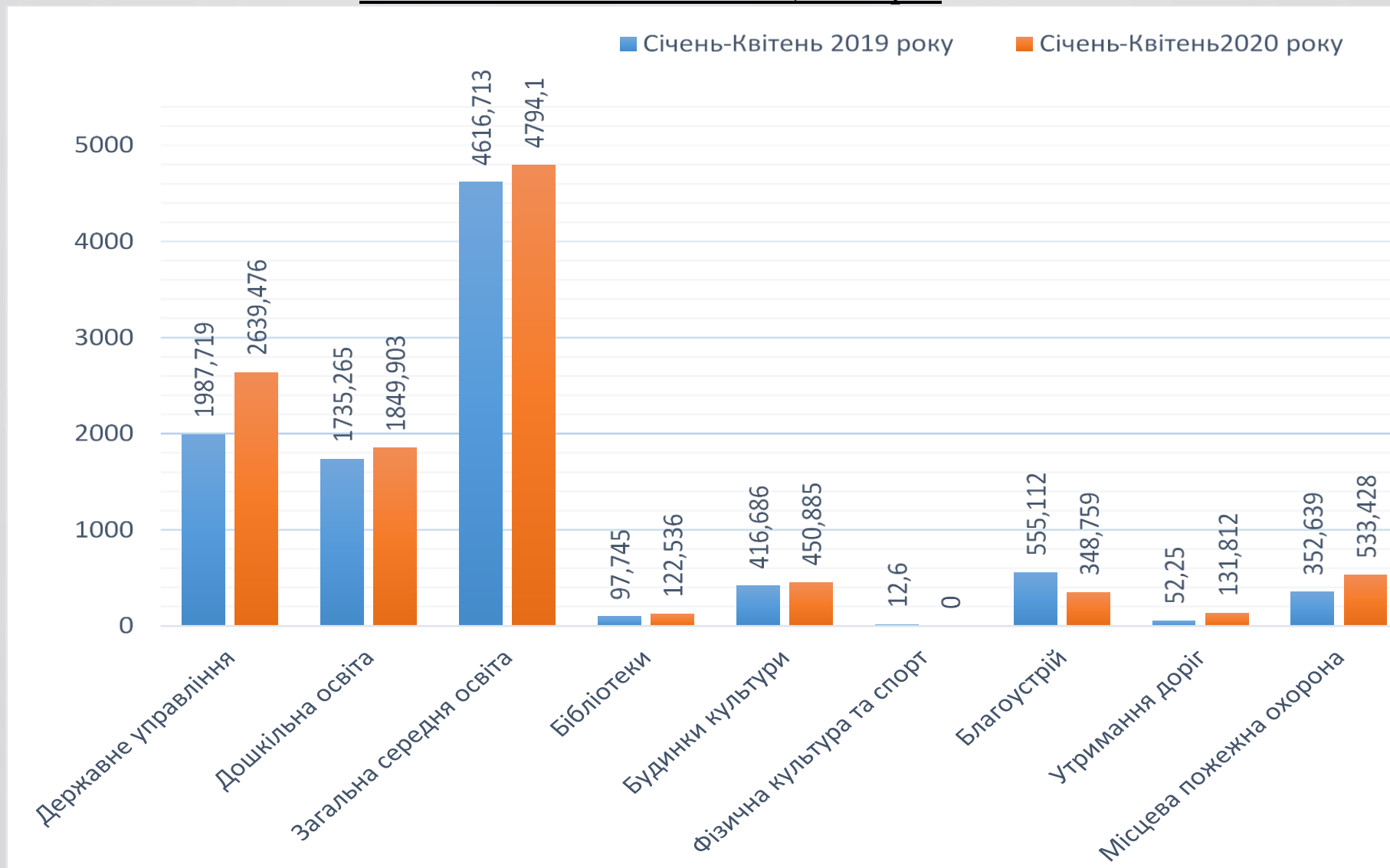
СТРУКТУРА НАДХОДЖЕНЬ ДО СПЕЦІАЛЬНОГО ФОНДУ БЮДЖЕТУ СТЕПАНКІВСЬКОЇ ОБ'ЄДНАНОЇ ТЕРИТОРІАЛЬНОЇ ГРОМАДИ ЗА СІЧЕНЬ-КВІТЕНЬ 2020 РОКУ



Видатки загального фонду бюджету за функціональною структурою за СІЧЕНЬ-КВІТЕНЬ 2020 року



**ДИНАМІКА ВИДАТКІВ ЗАГАЛЬНОГО ФОНДУ БЮДЖЕТУ
СТЕПАНКІВСЬКОЇ ОБ'ЄДНАНОЇ ТЕРИТОРІАЛЬНОЇ ГРОМАДИ У РОЗРІЗІ
ОСНОВНИХ ГАЛУЗЕЙ, тис.грн.**



«Міжбюджетні трансфери»
За СІЧЕНЬ-КВІТЕНЬ 2020 року до бюджету Степанківської
об'єднаної територіальної громади з інших бюджетів надійшло
міжбюджетних трансферів, а саме:

Найменування	Уточнений річний план	Виконання з початку року			
		Уточнений план на період	Фактично надійшло	(+/-) відхилення до уточненого плану	% виконання до уточненого плану
Базова дотація	1506800,00	502400,00	502400,00	0,00	100,00 %
Освітня субвенція з державного бюджету місцевим бюджетам	13549800,00	3982500,00	3982500,00	0,00	100,00 %
Медична субвенція з державного бюджету місцевим бюджетам	1105200,00	1105200,00	1105200,00	0,00	100,00 %
Дотація з місцевого бюджету на здійснення переданих з державного бюджету видатків з утримання закладів освіти та охорони здоров'я за рахунок відповідної додаткової дотації з державного бюджету	1081000,00	360152,00	360152,00	0,00	100,00 %
Субвенція з місцевого бюджету на надання державної підтримки особам з особливими освітніми потребами за рахунок відповідної субвенції з державного бюджету	78316,00	32134,00	18720,00	-13414,00	58,26 %
Інші субвенції з місцевого бюджету	898686,00	313240,00	184923,00	-128317,00	59,04 %