

Показники виконання бюджету громади за січень-травень 2020 року



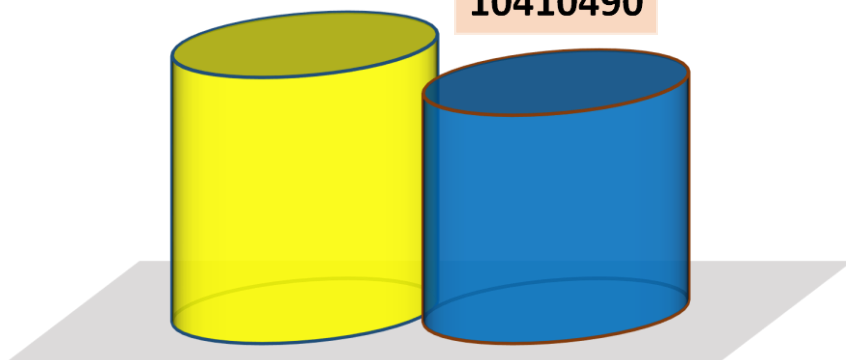
ВИКОНАННЯ ПЛАНУ ПО ВЛАСНИХ НАДХОДЖЕННЯХ БЮДЖЕТУ СТЕПАНКІВСЬКОЇ ОБ'ЄДНАНОЇ ТЕРИТОРІАЛЬНОЇ ГРОМАДИ ЗА СІЧЕНЬ-ТРАВЕНЬ 2020 РОКУ

ЗАГАЛЬНИЙ ФОНД

■ План, грн. ■ Факт, грн.

12133295

10410490

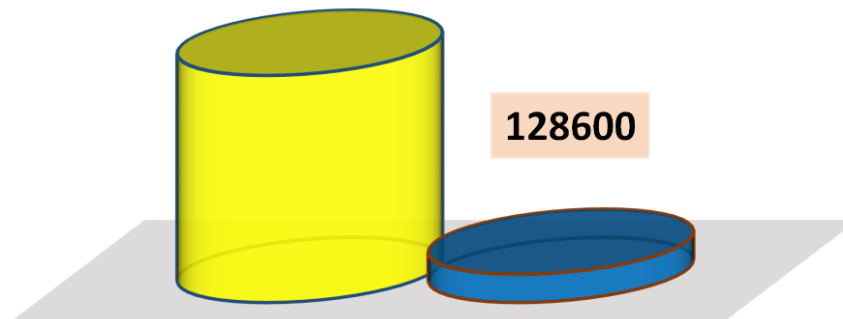


СПЕЦІАЛЬНИЙ ФОНД

■ План , грн. ■ Факт, грн.

1035491

128600




ВИКОНАННЯ ПЛАНУ ПО МІЖБЮДЖЕТНИХ ТРАНСФЕРТАХ БЮДЖЕТУ СТЕПАНКІВСЬКОЇ ОБ'ЄДНАНОЇ ТЕРИТОРІАЛЬНОЇ ГРОМАДИ ЗА СІЧЕНЬ-ТРАВЕНЬ 2020 РОКУ

ЗАГАЛЬНИЙ ФОНД

■ План, грн. ■ Факт, грн.

8010921

7842693

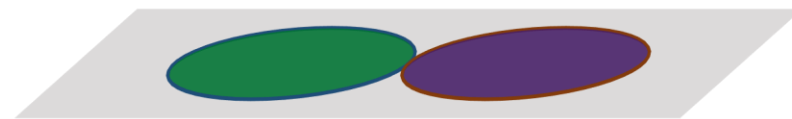


СПЕЦІАЛЬНИЙ ФОНД

■ План, грн. ■ Факт, грн.

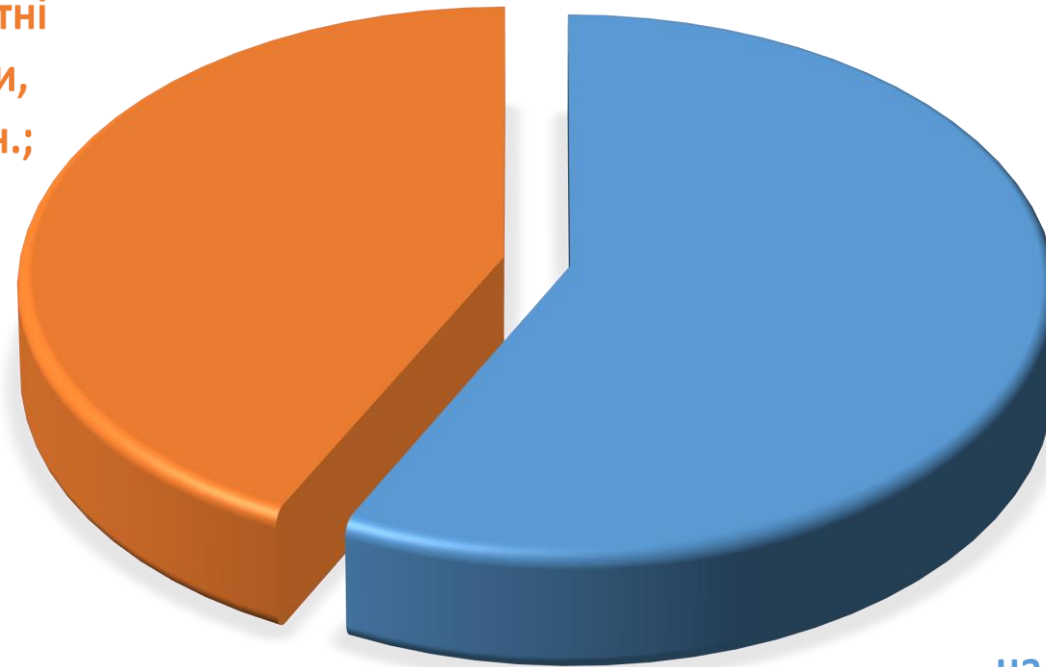
0

0



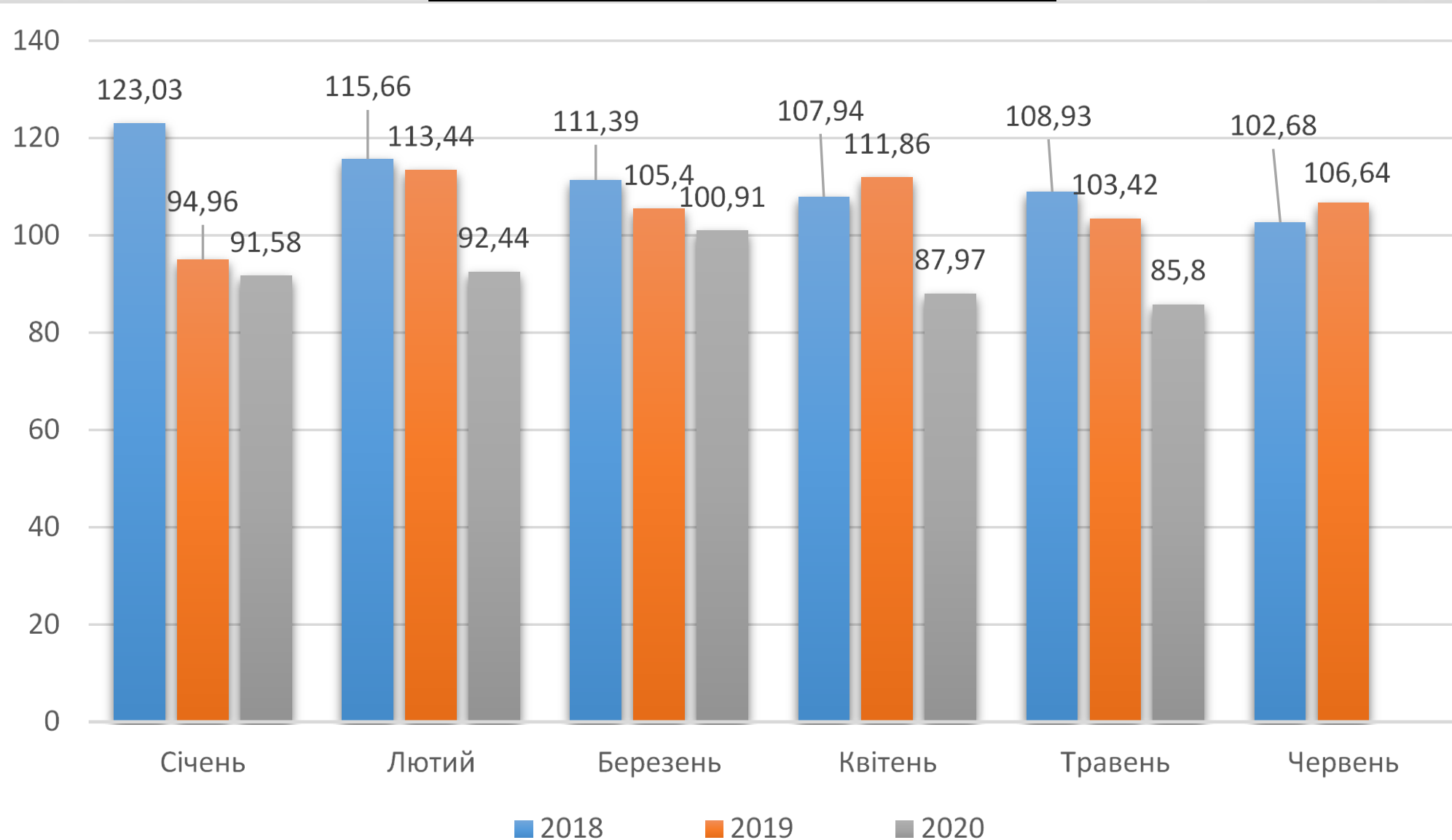
СТРУКТУРА ДОХОДНОЇ ЧАСТИНИ БЮДЖЕТУ СТЕПАНКІВСЬКОЇ ОБ'ЄДНАНОЇ ТЕРИТОРІАЛЬНОЇ ГРОМАДИ ЗА СІЧЕНЬ-ТРАВЕНЬ 2020 РОКУ ПО ФОНДАХ В ЦІЛОМУ

Міжбюджетні
трансфери,
7842693грн.;
42,7%

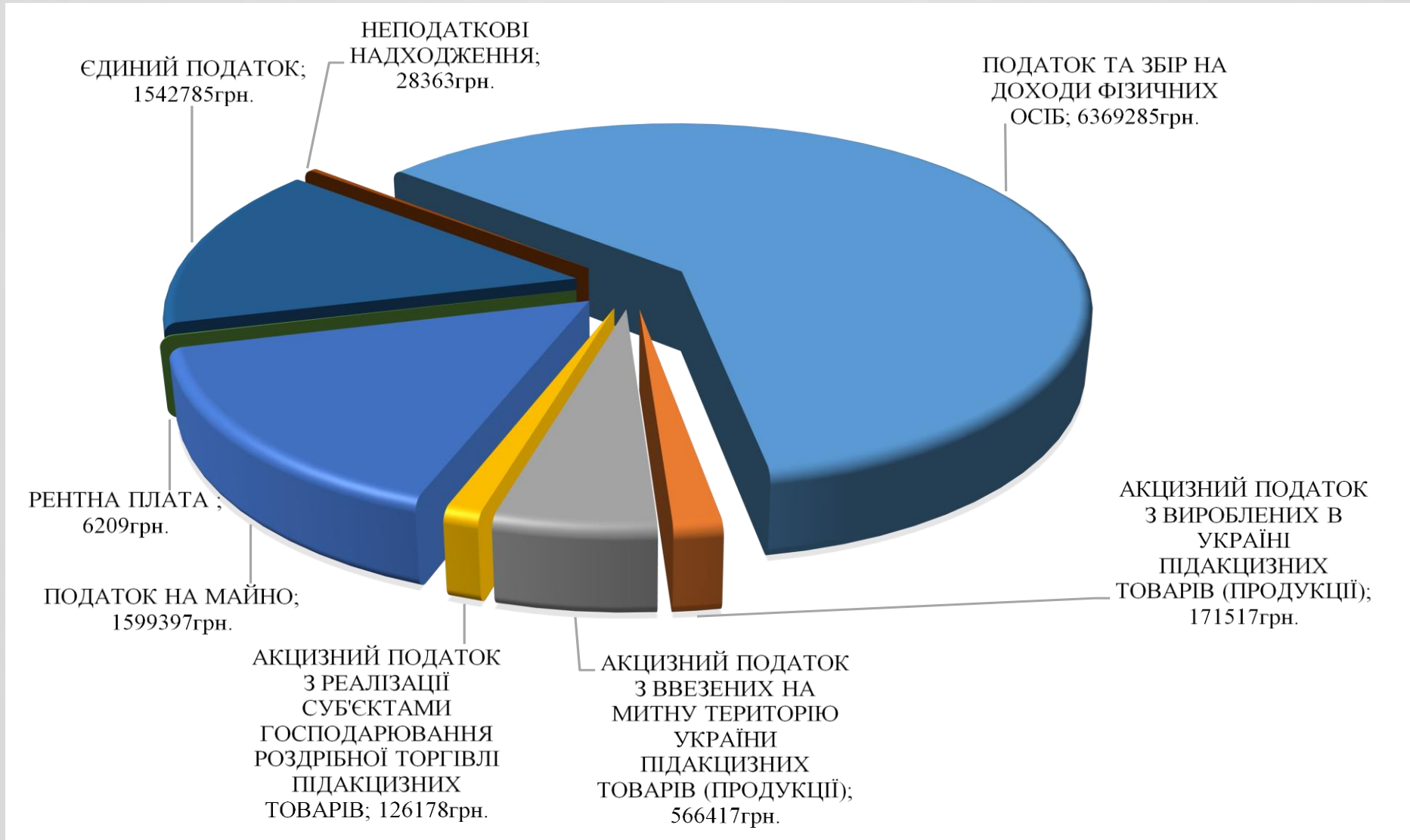


Власні
надходження,
10539090 грн.;
57,3%

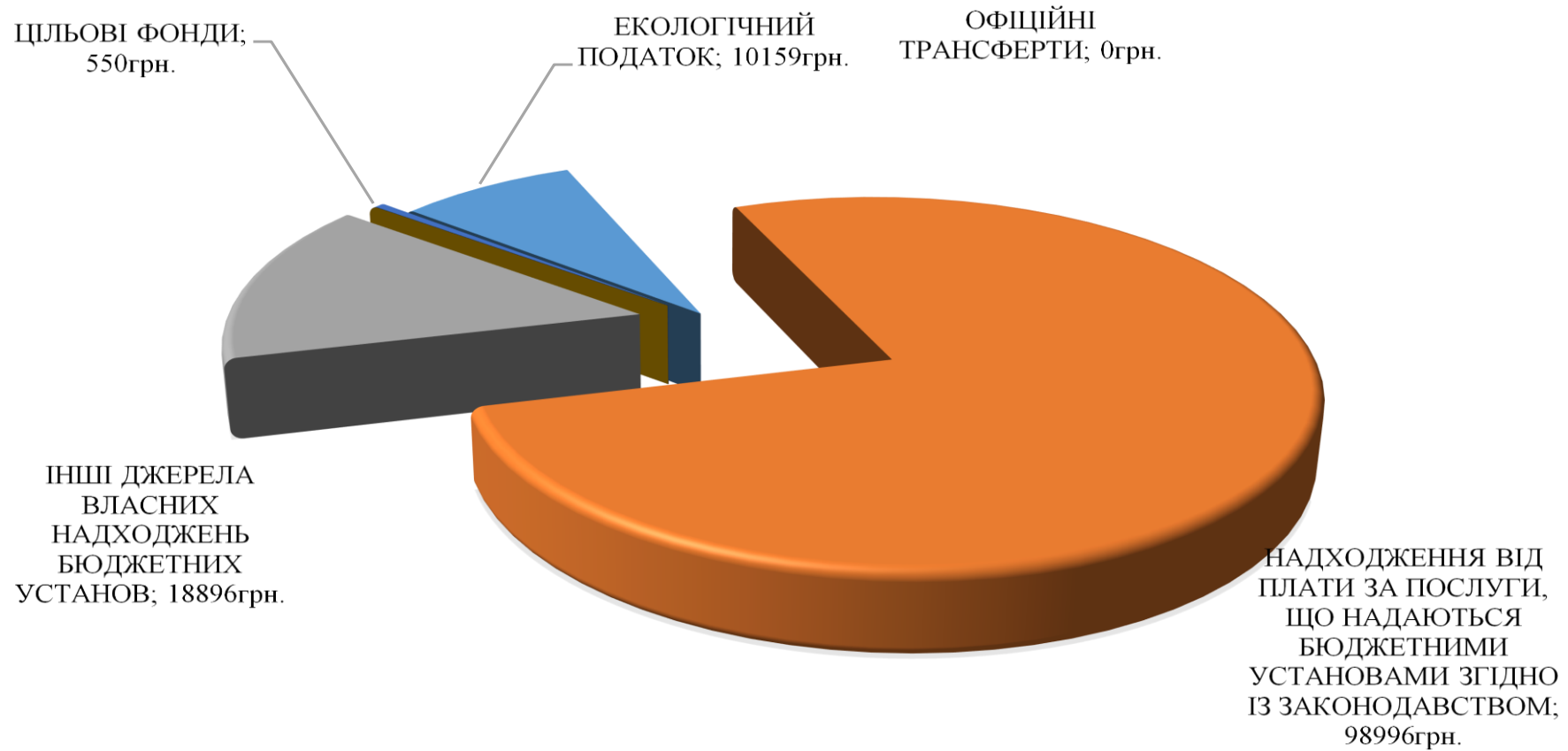
Виконання дохідної частини бюджету за СІЧЕНЬ-ТРАВЕНЬ 2020 року(загального фонду, без урахування субвенцій з державного бюджету) склала, відповідно відсотків



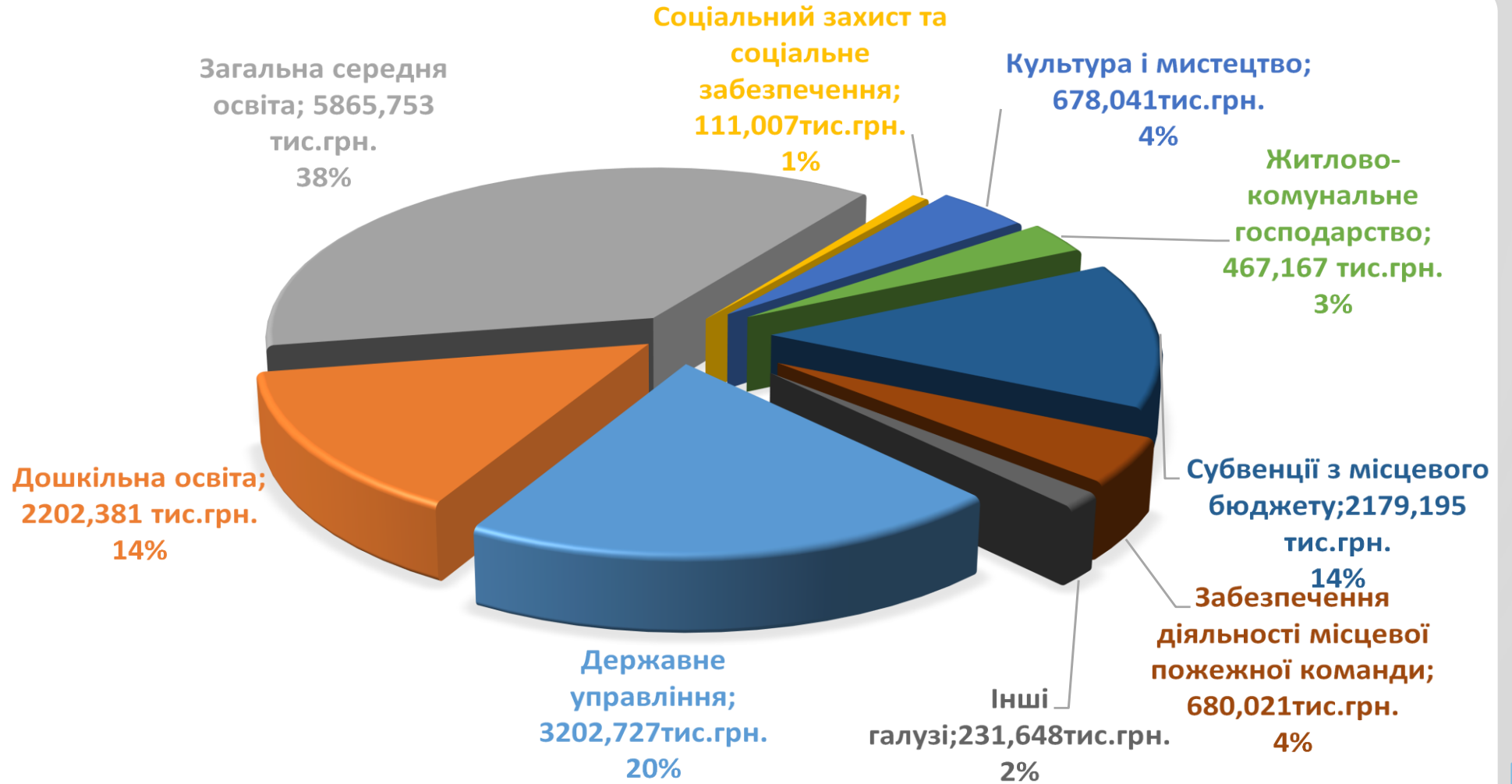
СТРУКТУРА ВЛАСНИХ ТА ЗАКРІПЛЕНИХ НАДХОДЖЕНЬ ЗАГАЛЬНОГО ФОНДУ БЮДЖЕТУ СТЕПАНКІВСЬКОЇ ОБ'ЄДНАНОЇ ТЕРИТОРІАЛЬНОЇ ГРОМАДИ ЗА СІЧЕНЬ-ТРАВЕНЬ 2020 РОКУ



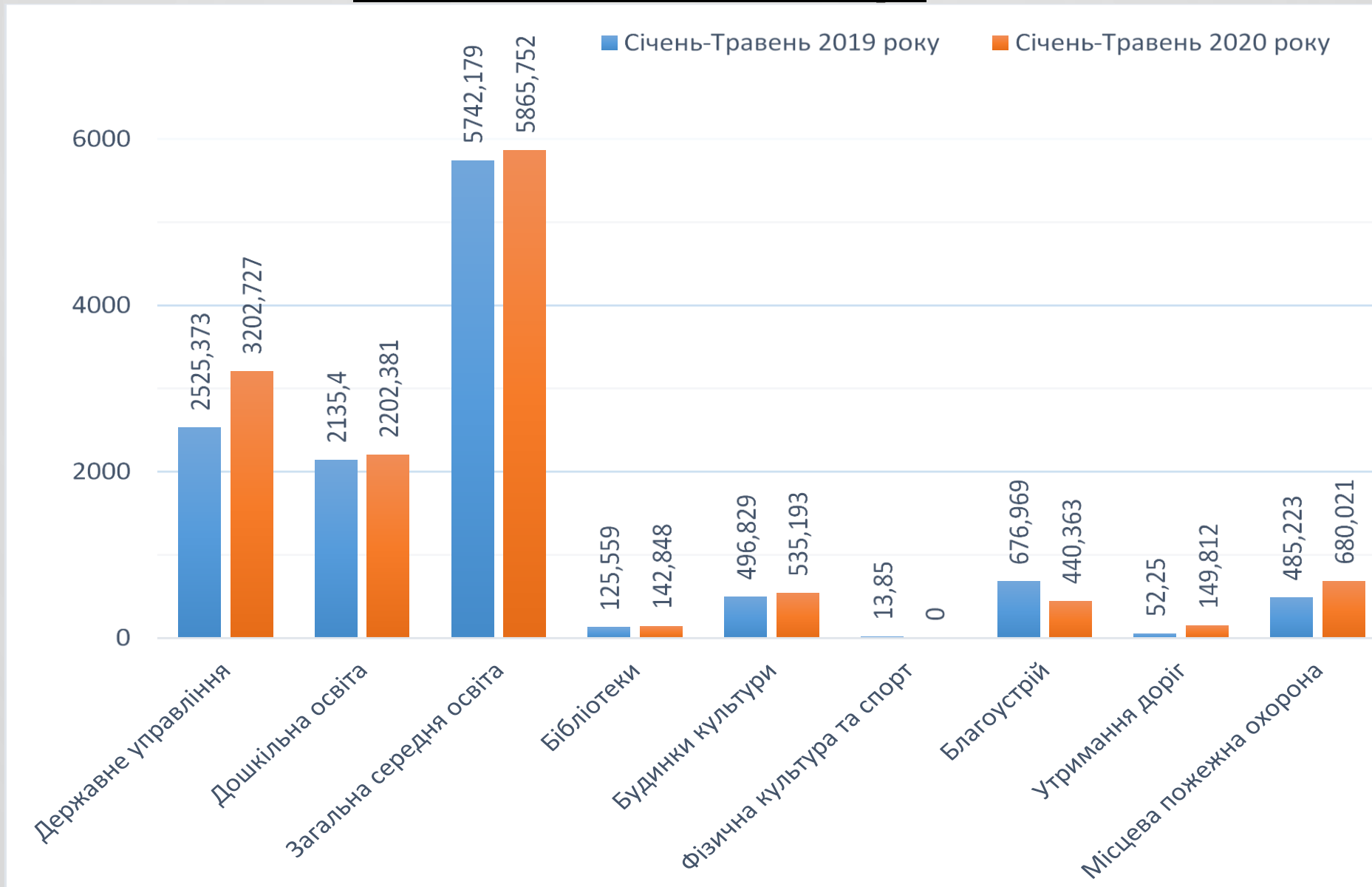
СТРУКТУРА НАДХОДЖЕНЬ ДО СПЕЦІАЛЬНОГО ФОНДУ БЮДЖЕТУ СТЕПАНКІВСЬКОЇ ОБ'ЄДНАНОЇ ТЕРИТОРІАЛЬНОЇ ГРОМАДИ ЗА СІЧЕНЬ-ТРАВЕНЬ 2020 РОКУ



Видатки загального фонду бюджету за функціональною структурою за СІЧЕНЬ-ТРАВЕНЬ 2020 року



ДИНАМІКА ВИДАТКІВ ЗАГАЛЬНОГО ФОНДУ БЮДЖЕТУ
СТЕПАНКІВСЬКОЇ ОБ'ЄДНАНОЇ ТЕРИТОРІАЛЬНОЇ ГРОМАДИ У РОЗРІЗІ
ОСНОВНИХ ГАЛУЗЕЙ, тис.грн.



**«Міжбюджетні трансфери»
За СІЧЕНЬ-ТРАВЕНЬ 2020 року до бюджету Степанківської
об'єднаної територіальної громади з інших бюджетів надійшло
міжбюджетних трансферів, а саме:**

Найменування	Уточнений річний план	Виконання з початку року			
		Уточнений план на період	Фактично надійшло	(+/-) відхилення до уточненого плану	% виконання до уточненого плану
Базова дотація	1506800,00	628000,00	628000,00	0,00	100,00 %
Освітня субвенція з державного бюджету місцевим бюджетам	13549800,00	5345400,00	5345400,00	0,00	100,00 %
Медична субвенція з державного бюджету місцевим бюджетам	1105200,00	1105200,00	1105200,00	0,00	100,00 %
Дотація з місцевого бюджету на здійснення переданих з державного бюджету видатків з утримання закладів освіти та охорони здоров'я за рахунок відповідної додаткової дотації з державного бюджету	1081000,00	450190,00	450190,00	0,00	100,00 %
Субвенція з місцевого бюджету на надання державної підтримки особам з особливими освітніми потребами за рахунок відповідної субвенції з державного бюджету	122200,00	56760,00	36814,00	-19946,00	64,86 %
Субвенція з місцевого бюджету на забезпечення якісної, сучасної та доступної загальної середньої освіти «Нова українська школа» за рахунок відповідної субвенції з державного бюджету	131206,00	16965,00	0,00	-16965,00	0,00 %
Інші субвенції з місцевого бюджету	920186,00	408406,00	277089,00	-131317,00	67,85 %