


Показники виконання бюджету громади за січень-червень 2020 року



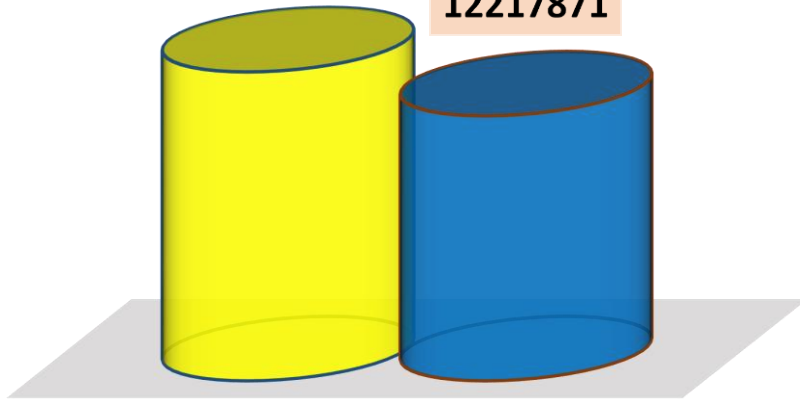
ВИКОНАННЯ ПЛАНУ ПО ВЛАСНИХ НАДХОДЖЕННЯХ БЮДЖЕТУ СТЕПАНКІВСЬКОЇ ОБ'ЄДНАНОЇ ТЕРИТОРІАЛЬНОЇ ГРОМАДИ ЗА СІЧЕНЬ-ЧЕРВЕНЬ 2020 РОКУ

ЗАГАЛЬНИЙ ФОНД

■ План,грн. ■ Факт, грн.

14244820

12217871

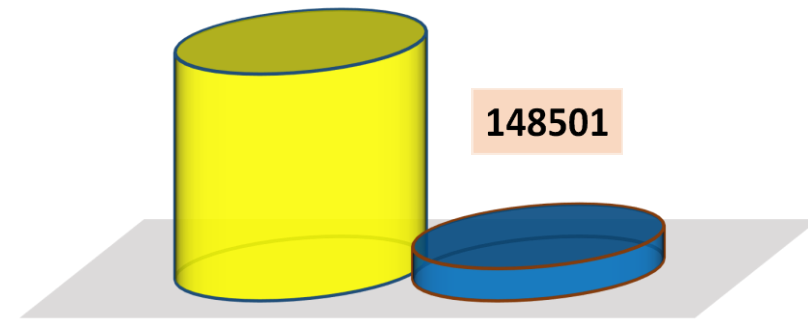


СПЕЦІАЛЬНИЙ ФОНД

■ План ,грн. ■ Факт, грн.

1045582

148501




ВИКОНАННЯ ПЛАНУ ПО МІЖБЮДЖЕТНИХ ТРАНСФЕРТАХ БЮДЖЕТУ СТЕПАНКІВСЬКОЇ ОБ'ЄДНАНОЇ ТЕРИТОРІАЛЬНОЇ ГРОМАДИ ЗА СІЧЕНЬ-ЧЕРВЕНЬ 2020 РОКУ

ЗАГАЛЬНИЙ ФОНД

■ План, грн. ■ Факт, грн.

11087689

10882489




СПЕЦІАЛЬНИЙ ФОНД

■ План, грн. ■ Факт, грн.

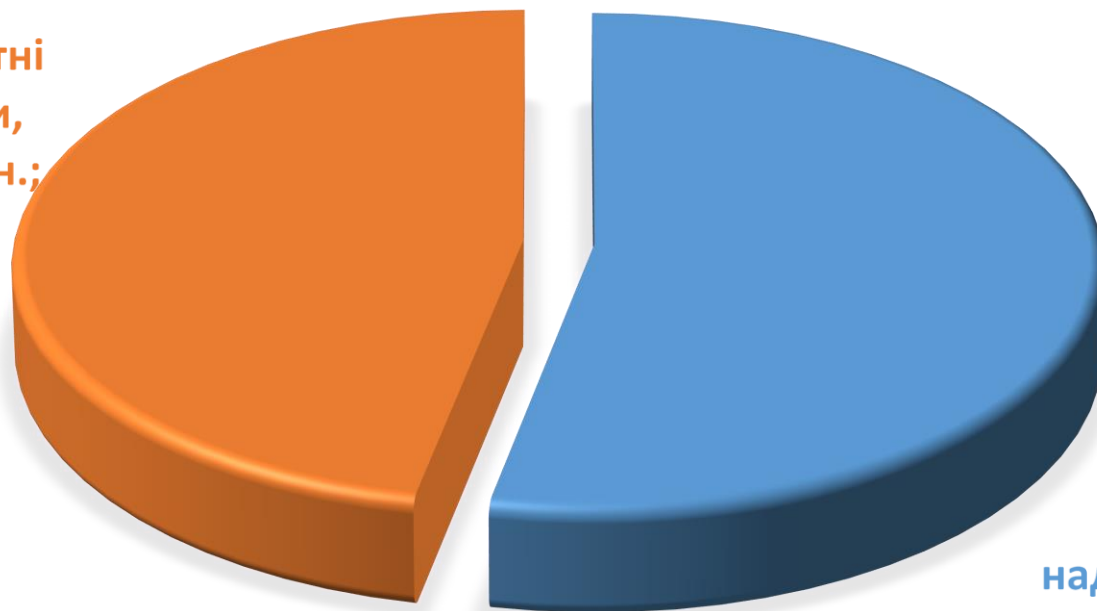
0

0



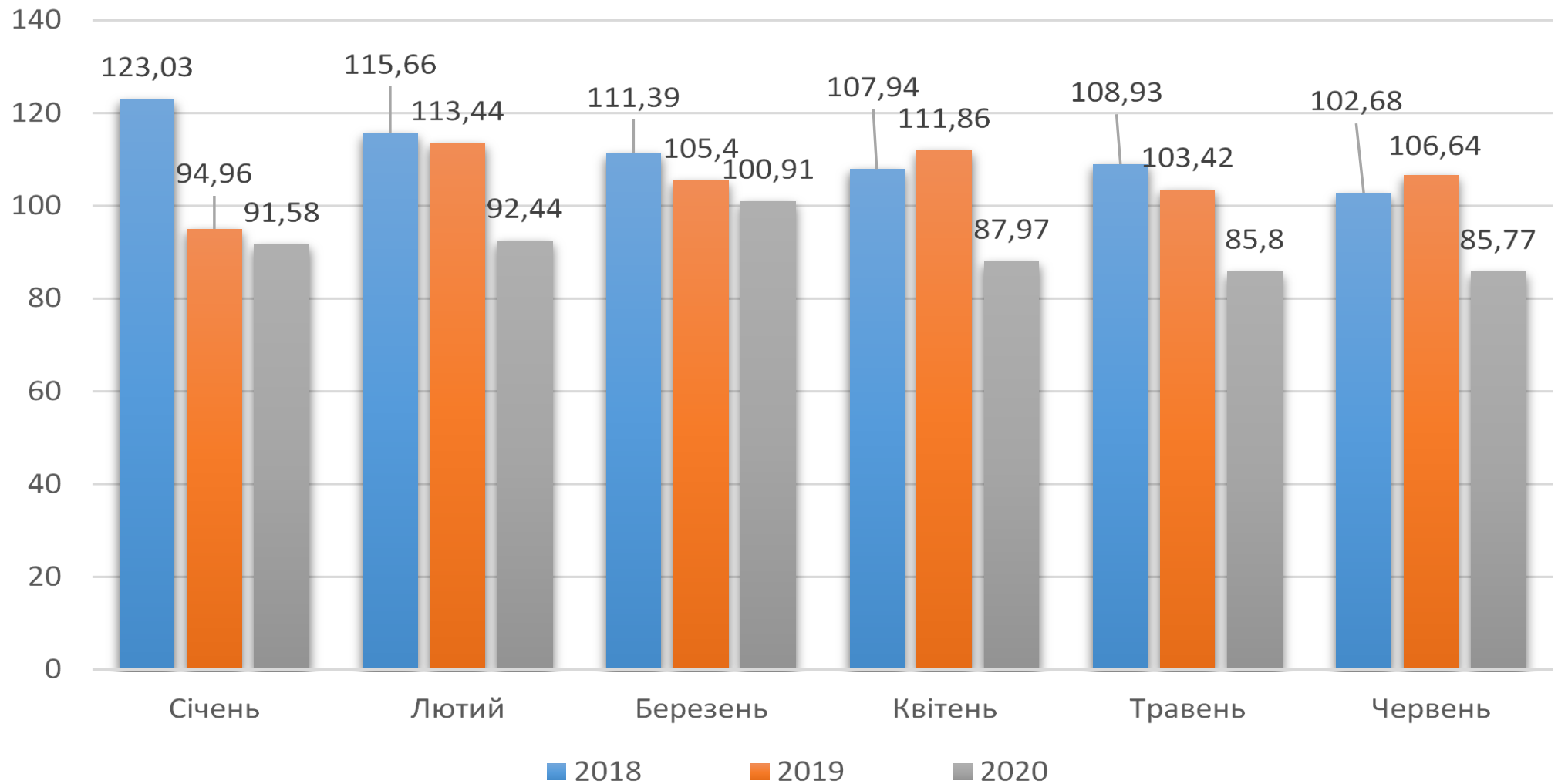
СТРУКТУРА ДОХОДНОЇ ЧАСТИНИ БЮДЖЕТУ СТЕПАНКІВСЬКОЇ ОБ'ЄДНАНОЇ ТЕРИТОРІАЛЬНОЇ ГРОМАДИ ЗА СІЧЕНЬ-ЧЕРВЕНЬ 2020 РОКУ ПО ФОНДАХ В ЦІЛОМУ

Міжбюджетні
трансфери,
10882489 грн.;
46,8%

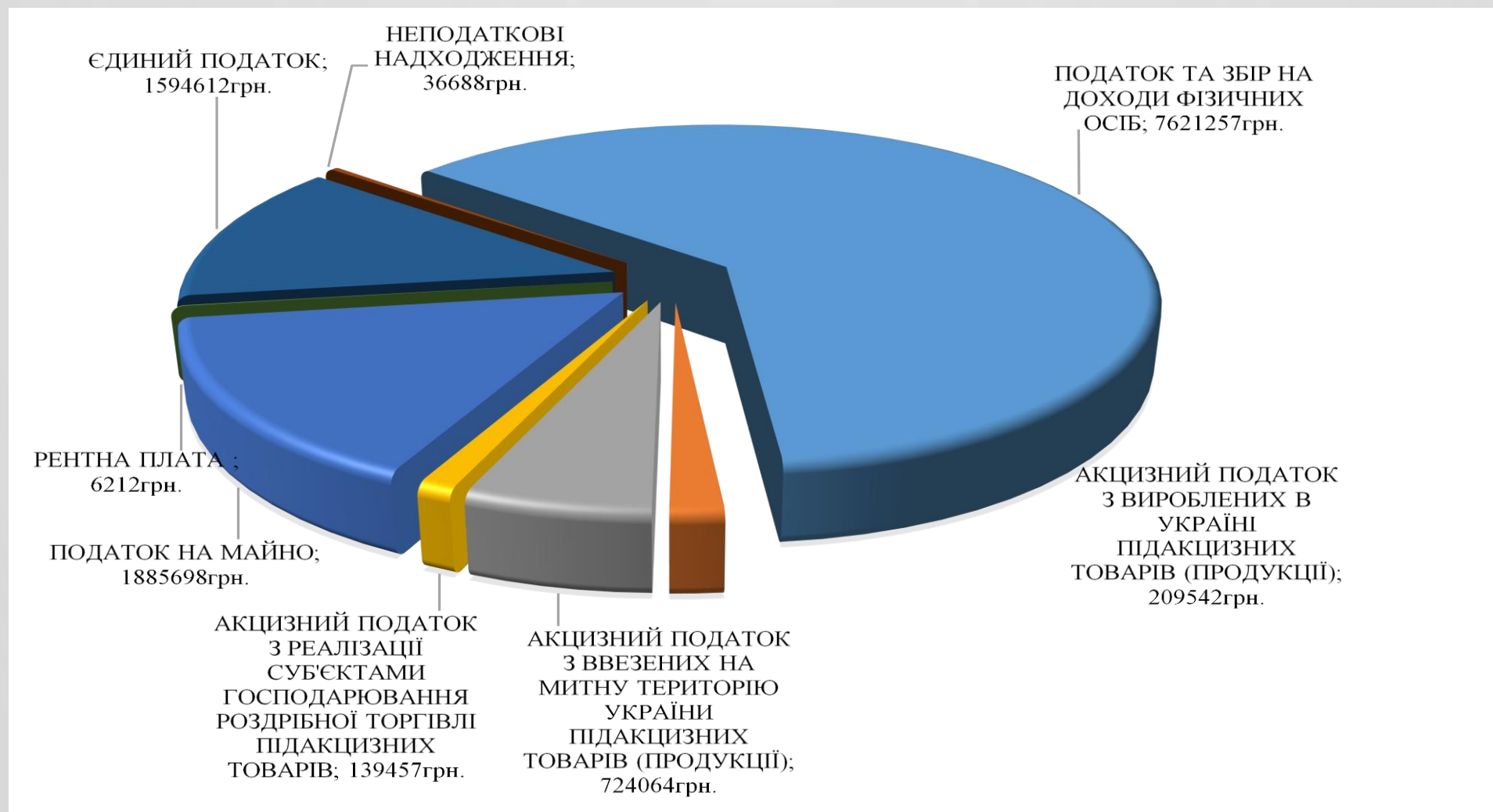


Власні
надходження,
12366372 грн.;
53,2%

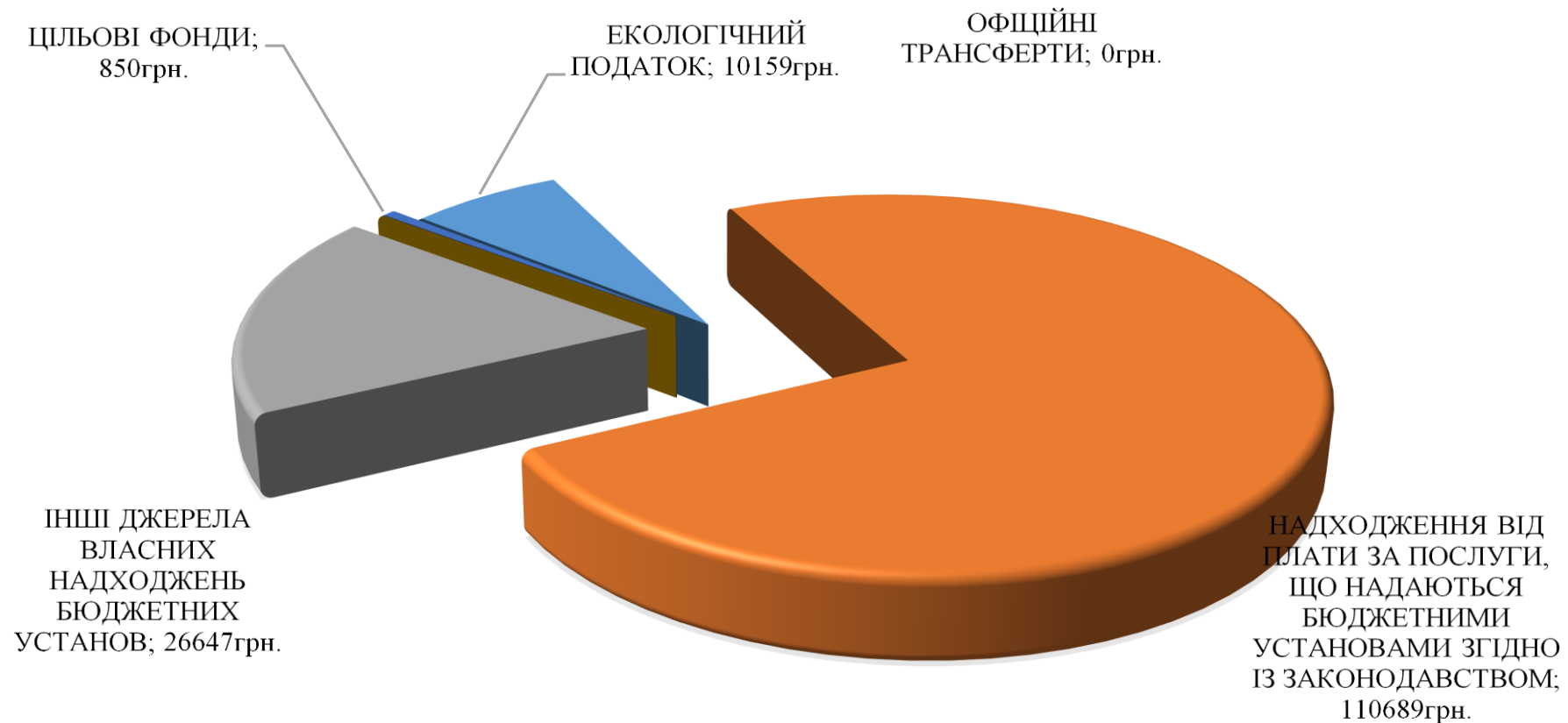
Виконання дохідної частини бюджету за СІЧЕНЬ-ЧЕРВЕНЬ 2020 року(загального фонду, без урахування субвенцій з державного бюджету) склала, відповідно відсотків



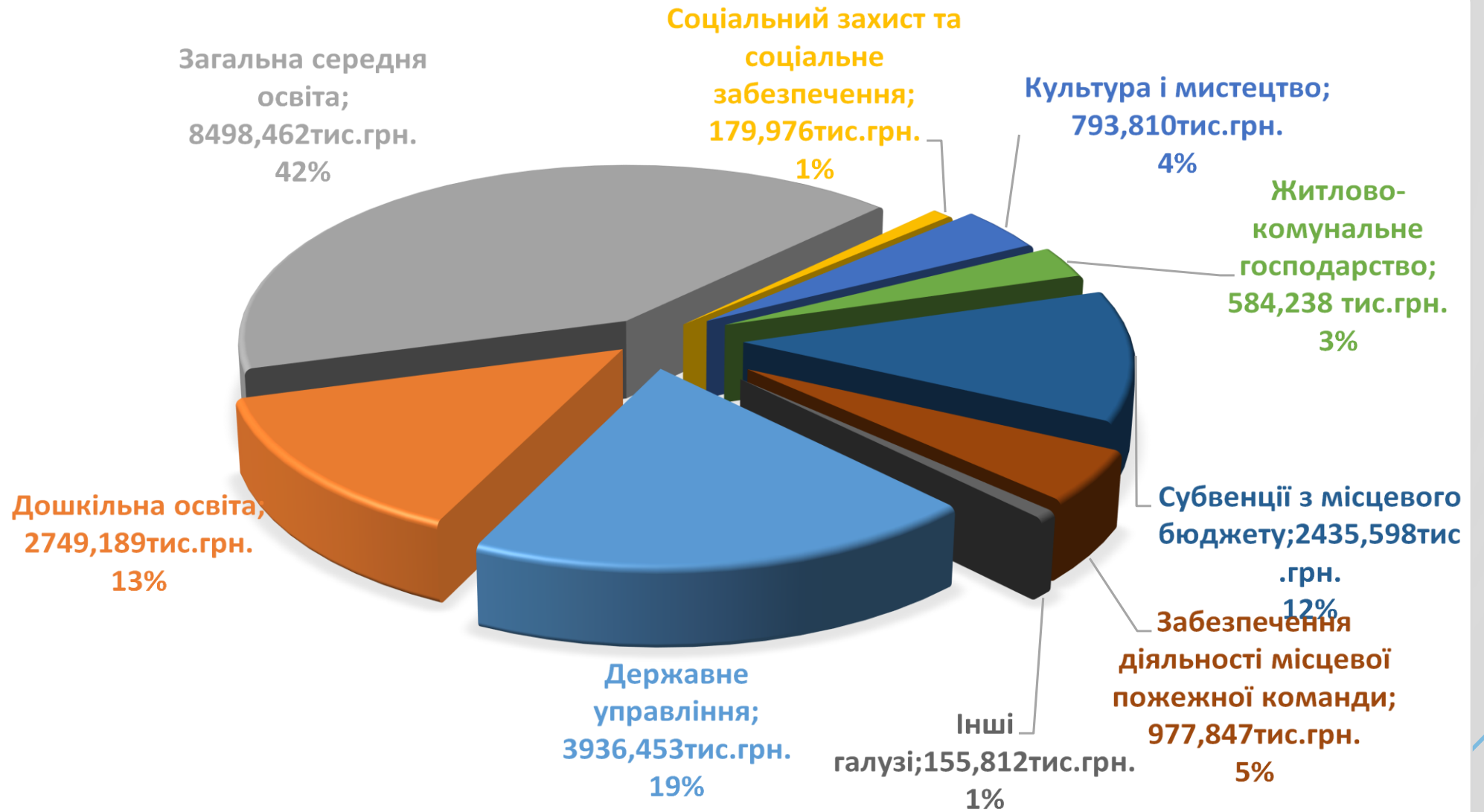
СТРУКТУРА ВЛАСНИХ ТА ЗАКРІПЛЕНИХ НАДХОДЖЕНЬ ЗАГАЛЬНОГО ФОНДУ БЮДЖЕТУ СТЕПАНКІВСЬКОЇ ОБ'ЄДНАНОЇ ТЕРИТОРІАЛЬНОЇ ГРОМАДИ ЗА СІЧЕНЬ-ЧЕРВЕНЬ 2020 РОКУ



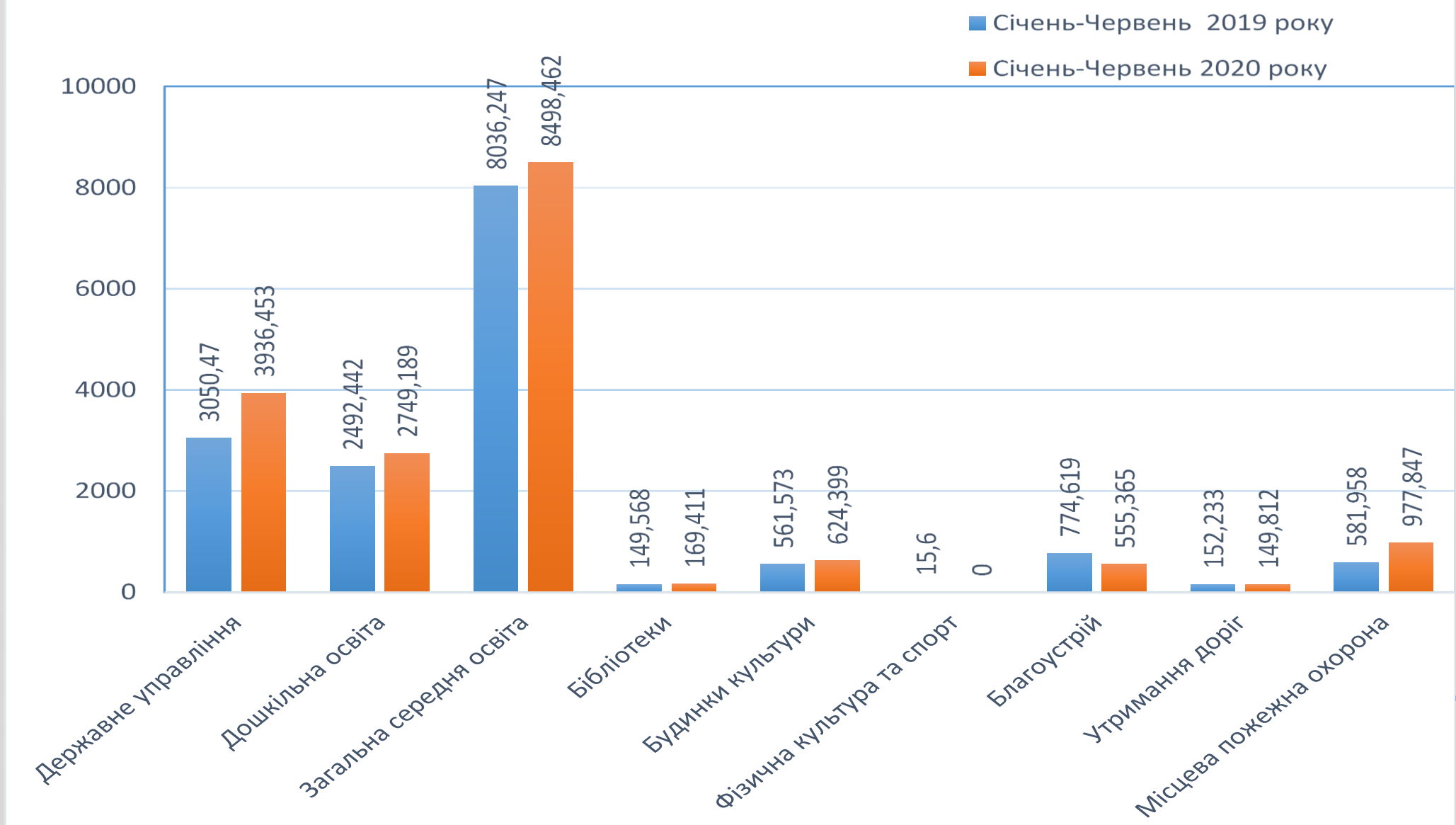
СТРУКТУРА НАДХОДЖЕНЬ ДО СПЕЦІАЛЬНОГО ФОНДУ БЮДЖЕТУ СТЕПАНКІВСЬКОЇ ОБ'ЄДНАНОЇ ТЕРИТОРІАЛЬНОЇ ГРОМАДИ ЗА СІЧЕНЬ-ЧЕРВЕНЬ 2020 РОКУ



Видатки загального фонду бюджету за функціональною структурою за СІЧЕНЬ-ЧЕРВЕНЬ 2020 року



ДИНАМІКА ВИДАТКІВ ЗАГАЛЬНОГО ФОНДУ БЮДЖЕТУ
СТЕПАНКІВСЬКОЇ ОБ'ЄДНАНОЇ ТЕРИТОРІАЛЬНОЇ ГРОМАДИ У РОЗРІЗІ
ОСНОВНИХ ГАЛУЗЕЙ, тис.грн.



«Міжбюджетні трансфери»
За СІЧЕНЬ-ЧЕРВЕНЬ 2020 року до бюджету Степанківської
об'єднаної територіальної громади з інших бюджетів надійшло
міжбюджетних трансферів, а саме:

Найменування	Уточнений річний план	Виконання з початку року			
		Уточнений план на період	Фактично надійшло	(+/-) відхилення до уточненого плану	% виконання до уточненого плану
Базова дотація	1506800,00	753600,00	753600,00	0,00	100,00 %
Освітня субвенція з державного бюджету місцевим бюджетам	13549800,00	7989400,00	7989400,00	0,00	100,00 %
Медична субвенція з державного бюджету місцевим бюджетам	1105200,00	1105200,00	1105200,00	0,00	100,00 %
Дотація з місцевого бюджету на здійснення переданих з державного бюджету видатків з утримання закладів освіти та охорони здоров'я за рахунок відповідної додаткової дотації з державного бюджету	1081000,00	540225,00	540225,00	0,00	100,00 %
Субвенція з місцевого бюджету на надання державної підтримки особам з особливими освітніми потребами за рахунок відповідної субвенції з державного бюджету	122200,00	66227,00	41494,00	-24733,00	62,65 %
Субвенція з місцевого бюджету на забезпечення якісної, сучасної та доступної загальної середньої освіти «Нова українська школа» за рахунок відповідної субвенції з державного бюджету	131206,00	24817,00	24817,00	0,00	100,00 %
Інші субвенції з місцевого бюджету	920186,00	482070,00	427753,00	-54317,00	88,73 %