


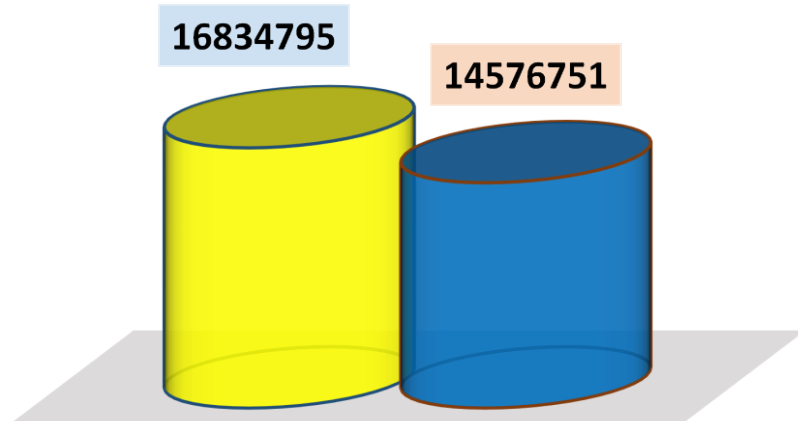
Показники виконання бюджету громади за січень-липень 2020 року



ВИКОНАННЯ ПЛАНУ ПО ВЛАСНИХ НАДХОДЖЕННЯХ БЮДЖЕТУ СТЕПАНКІВСЬКОЇ ОБ'ЄДНАНОЇ ТЕРИТОРІАЛЬНОЇ ГРОМАДИ ЗА СІЧЕНЬ-ЛИПЕНЬ 2020 РОКУ

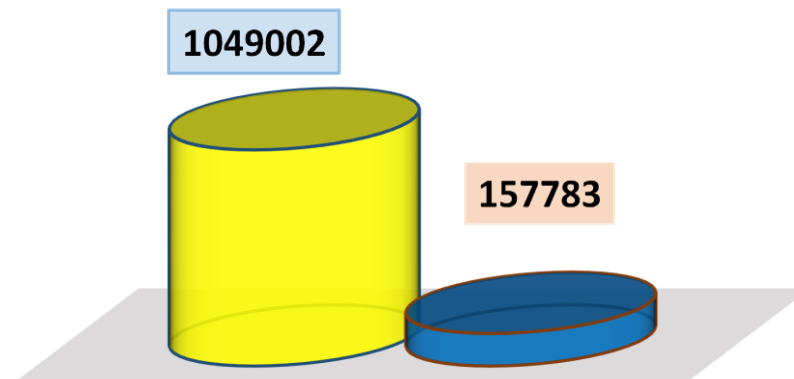
ЗАГАЛЬНИЙ ФОНД

■ План, грн. ■ Факт, грн.



СПЕЦІАЛЬНИЙ ФОНД

■ План ,грн. ■ Факт, грн.




ВИКОНАННЯ ПЛАНУ ПО МІЖБЮДЖЕТНИХ ТРАНСФЕРТАХ БЮДЖЕТУ СТЕПАНКІВСЬКОЇ ОБ'ЄДНАНОЇ ТЕРИТОРІАЛЬНОЇ ГРОМАДИ ЗА СІЧЕНЬ-ЛИПЕНЬ 2020 РОКУ

ЗАГАЛЬНИЙ ФОНД

■ План, грн. ■ Факт, грн.

11882491

11828174




СПЕЦІАЛЬНИЙ ФОНД

■ План, грн. ■ Факт, грн.

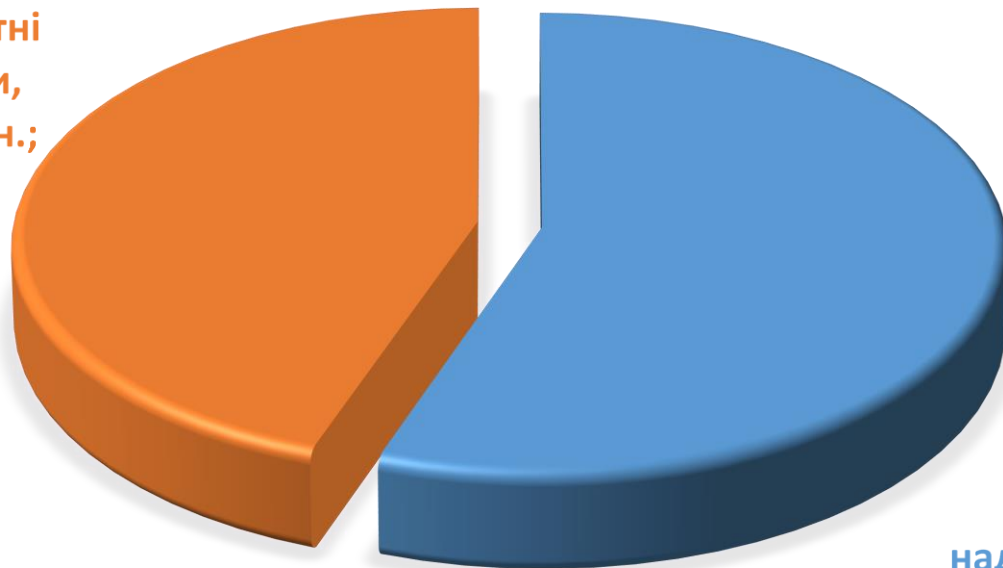
0

0



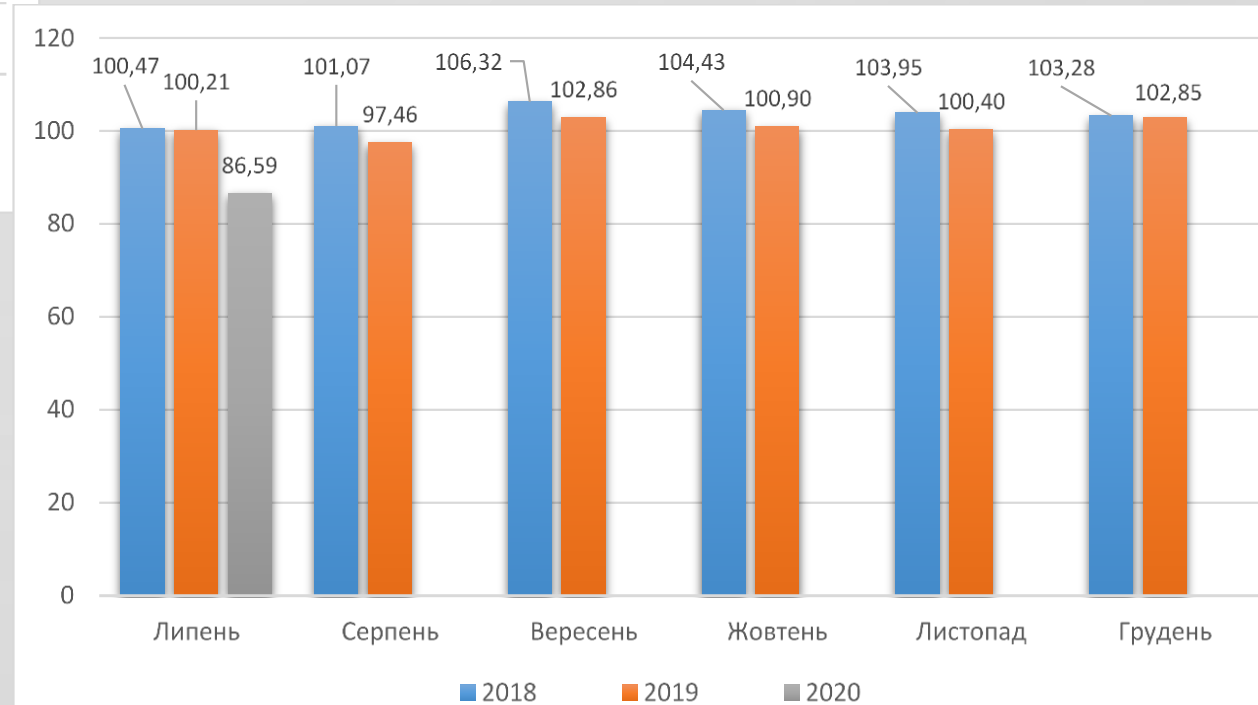
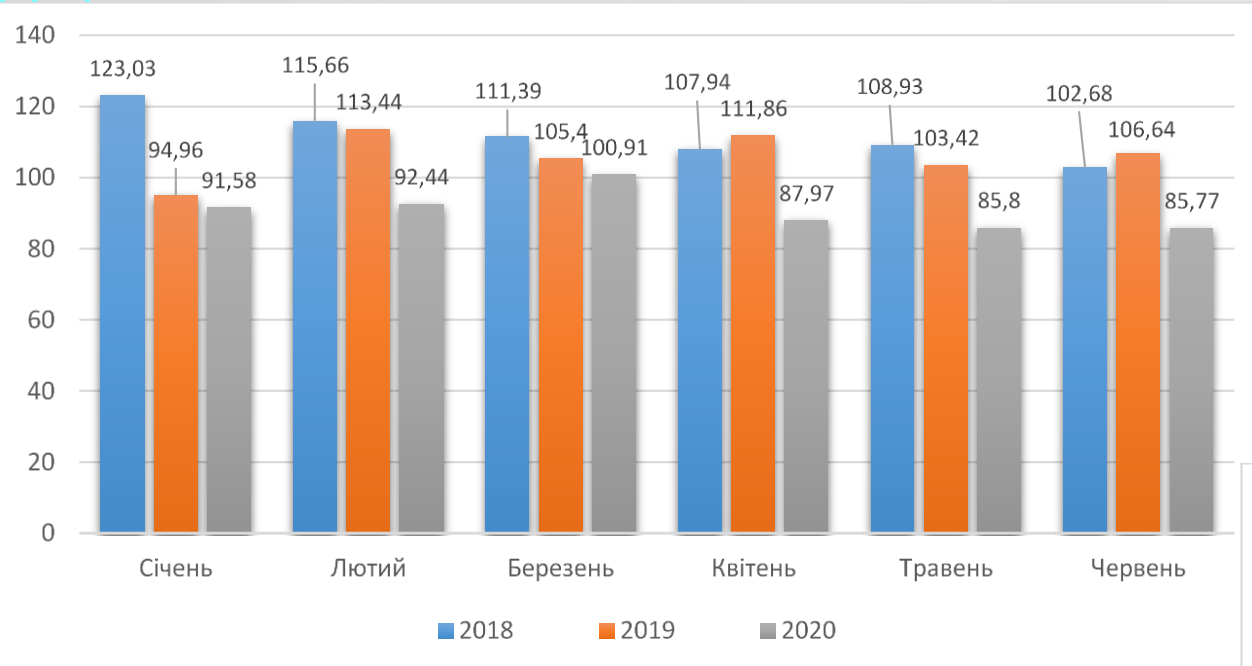
СТРУКТУРА ДОХОДНОЇ ЧАСТИНИ БЮДЖЕТУ СТЕПАНКІВСЬКОЇ ОБ'ЄДНАНОЇ ТЕРИТОРІАЛЬНОЇ ГРОМАДИ ЗА СІЧЕНЬ-ЛИПЕНЬ 2020 РОКУ ПО ФОНДАХ В ЦІЛОМУ

Міжбюджетні
трансфери,
11828174грн.;
44,5%

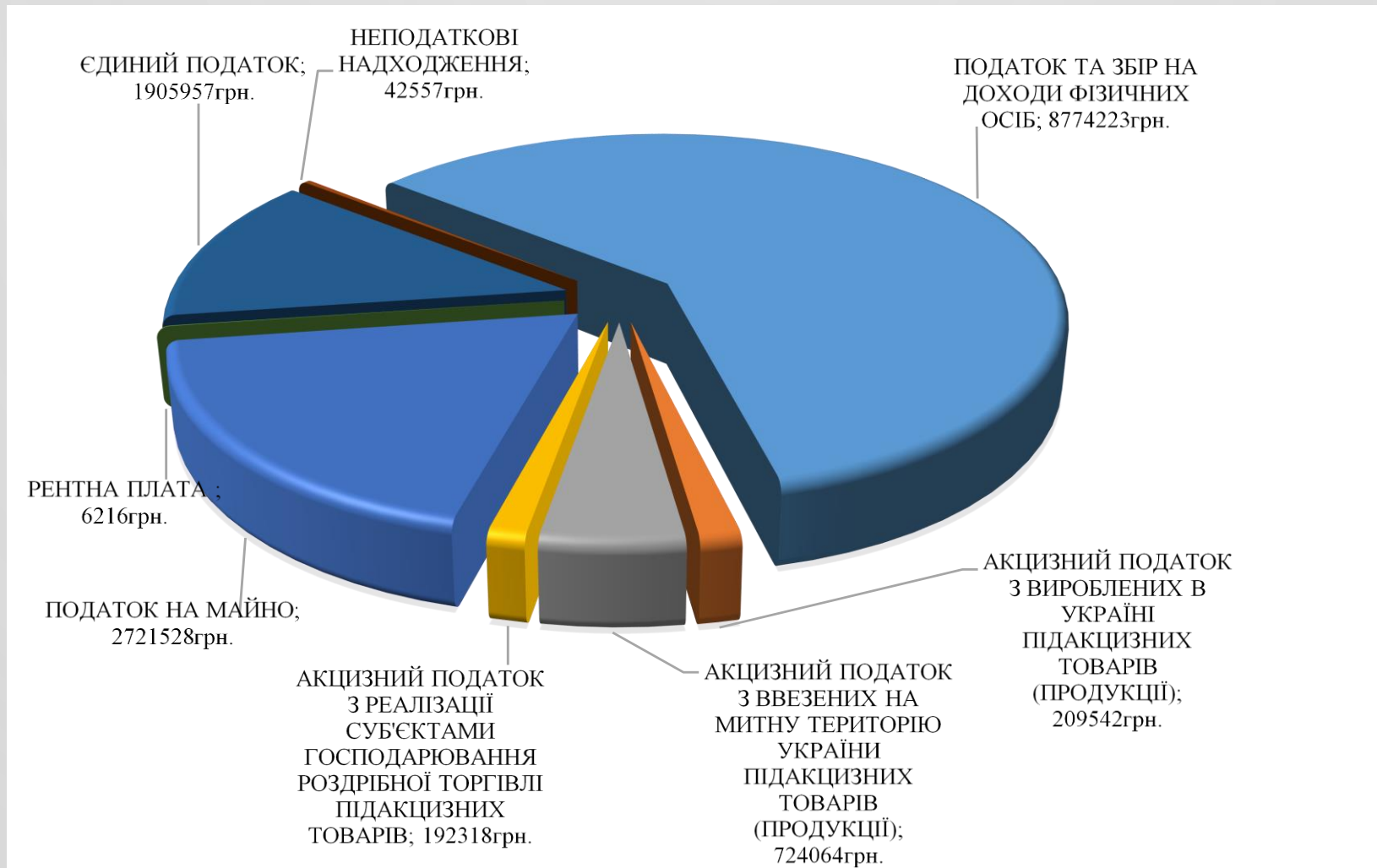


Власні
надходження,
14734534 грн.;
55,5%

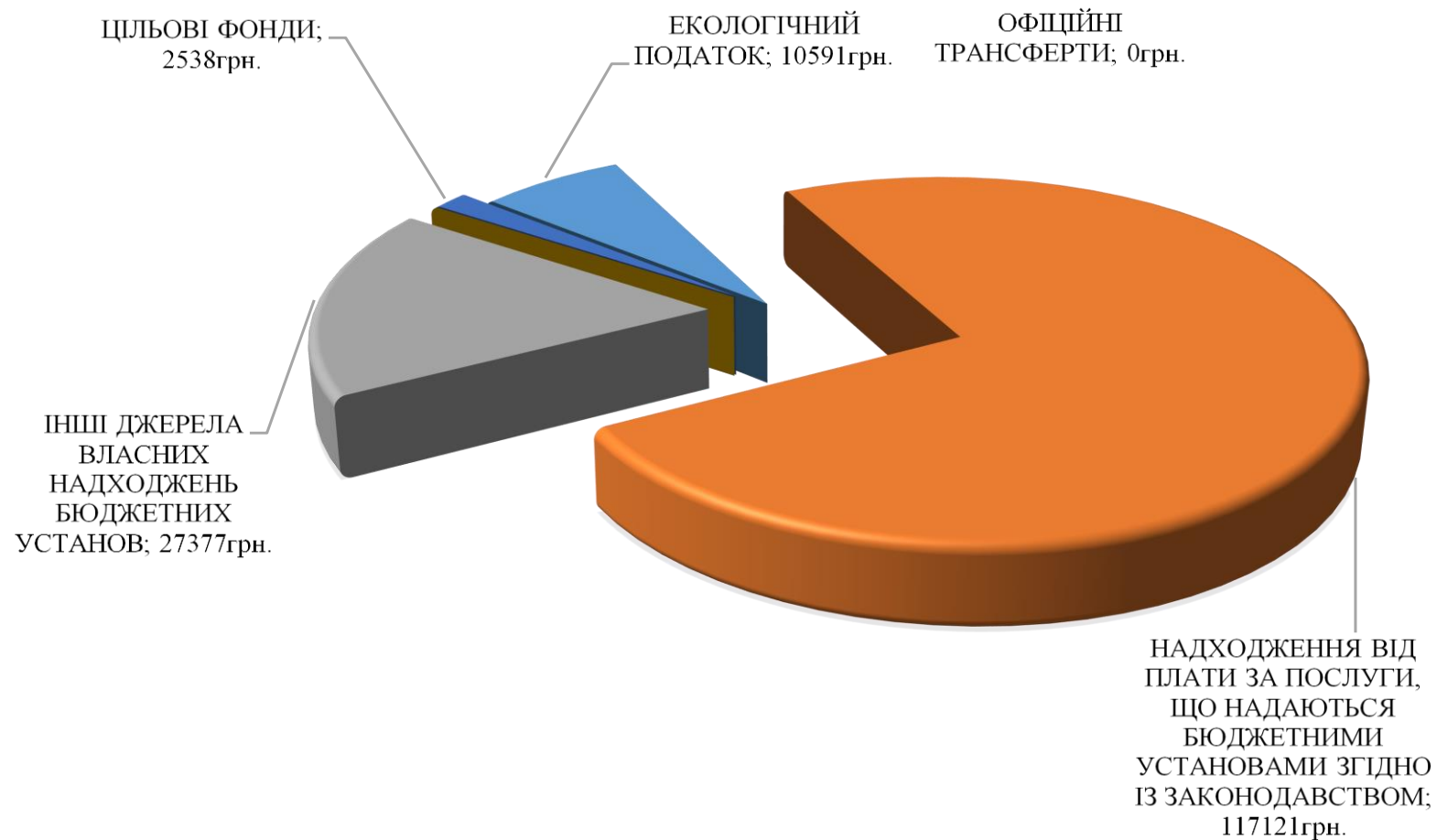
Виконання дохідної частини бюджету за СІЧЕНЬ-ЛИПЕНЬ 2020
року(загального фонду, без урахування субвенцій з державного бюджету)
склала, відповідно відсотків



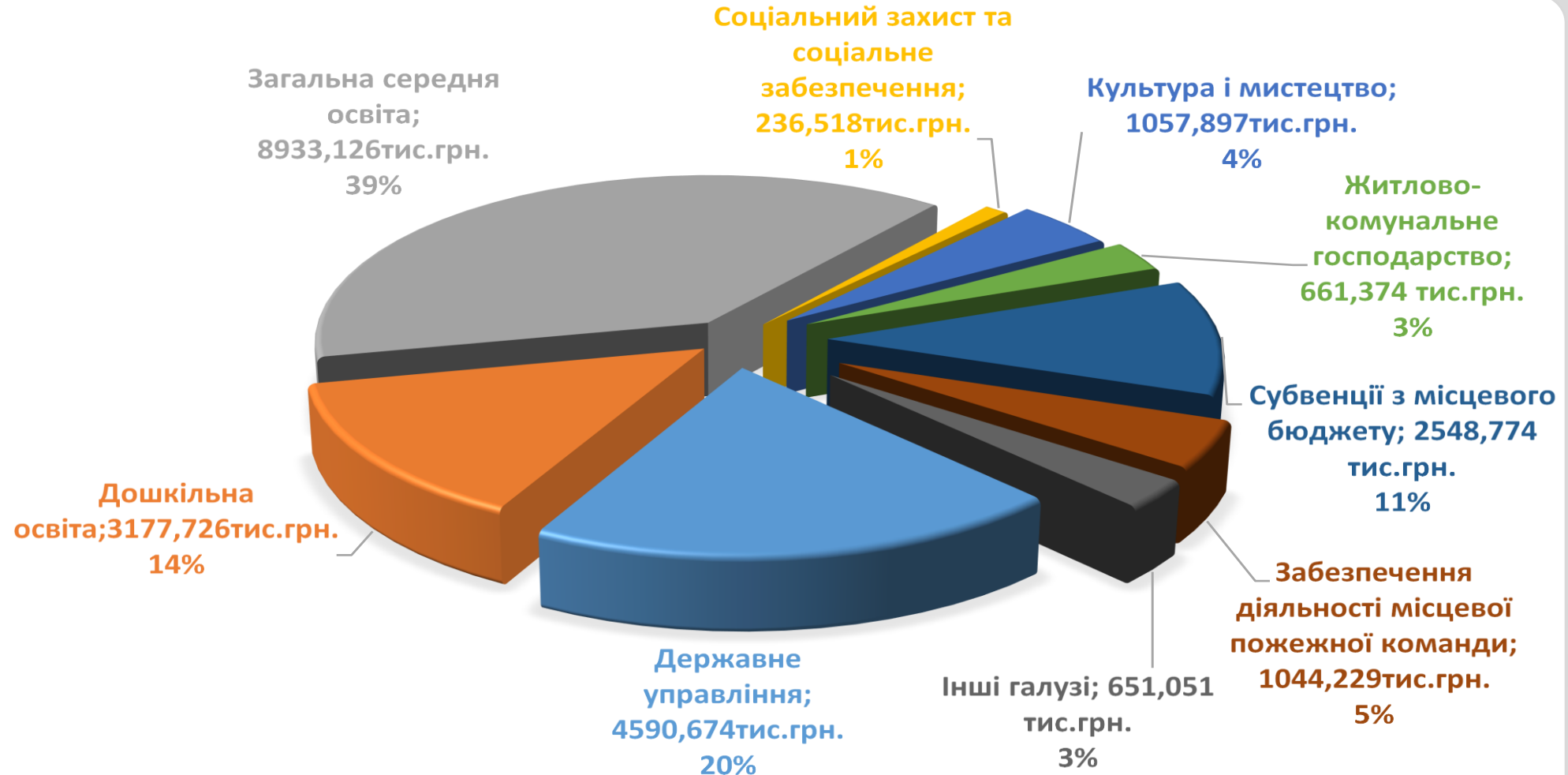
СТРУКТУРА ВЛАСНИХ ТА ЗАКРІПЛЕНИХ НАДХОДЖЕНЬ ЗАГАЛЬНОГО ФОНДУ БЮДЖЕТУ СТЕПАНКІВСЬКОЇ ОБ'ЄДНАНОЇ ТЕРИТОРІАЛЬНОЇ ГРОМАДИ ЗА СІЧЕНЬ-ЛИПЕНЬ 2020 РОКУ



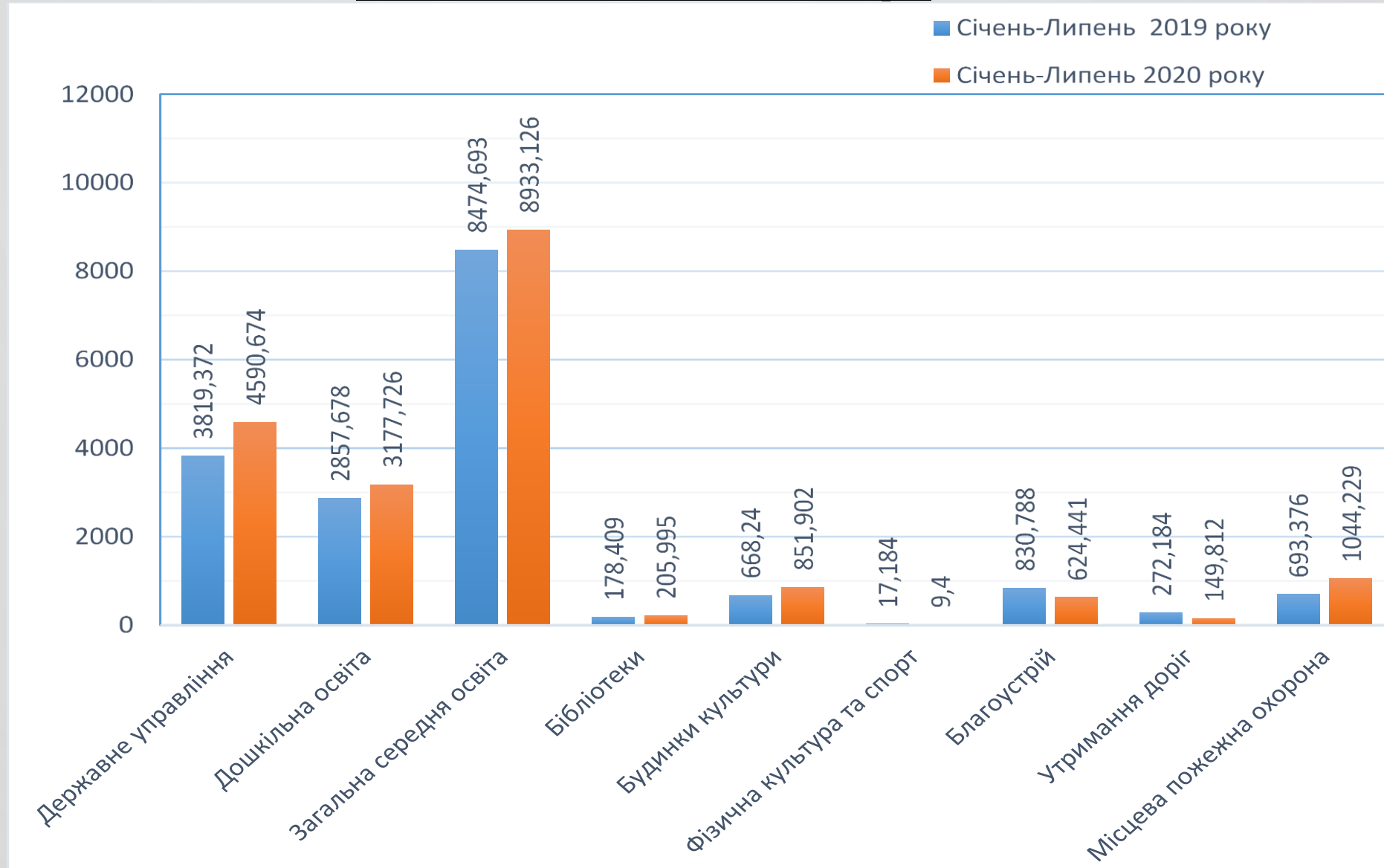
СТРУКТУРА НАДХОДЖЕНЬ ДО СПЕЦІАЛЬНОГО ФОНДУ БЮДЖЕТУ СТЕПАНКІВСЬКОЇ ОБ'ЄДНАНОЇ ТЕРИТОРІАЛЬНОЇ ГРОМАДИ ЗА СІЧЕНЬ-ЛИПЕНЬ 2020 РОКУ



Видатки загального фонду бюджету за функціональною структурою за СІЧЕНЬ-ЛИПЕНЬ 2020 року



ДИНАМІКА ВИДАТКІВ ЗАГАЛЬНОГО ФОНДУ БЮДЖЕТУ
СТЕПАНКІВСЬКОЇ ОБ'ЄДНАНОЇ ТЕРИТОРІАЛЬНОЇ ГРОМАДИ У РОЗРІЗІ
ОСНОВНИХ ГАЛУЗЕЙ, тис.грн.



**Міжбюджетні трансфери»
За СІЧЕНЬ-ЛИПЕНЬ 2020 року до бюджету Степанківської
об'єднаної територіальної громади з інших бюджетів надійшло
міжбюджетних трансферів, а саме:**

| Код | Найменування | Уточнений річний план | Виконання з початку року | | | |
|----------|--|-----------------------|--------------------------|-------------------|--------------------------------------|---------------------------------|
| | | | Уточнений план на період | Фактично надійшло | (+/-) відхилення до уточненого плану | % виконання до уточненого плану |
| 41020100 | Базова дотація | 1506800,00 | 879200,00 | 879200,00 | 0,00 | 100,00 % |
| 41033900 | Освітня субвенція з державного бюджету місцевим бюджетам | 13549800,00 | 8466400,00 | 8466400,00 | 0,00 | 100,00 % |
| 41034200 | Медична субвенція з державного бюджету місцевим бюджетам | 1105200,00 | 1105200,00 | 1105200,00 | 0,00 | 100,00 % |
| 41040200 | Дотація з місцевого бюджету на здійснення переданих з державного бюджету видатків з утримання закладів освіти та охорони здоров'я за рахунок відповідної додаткової дотації з державного бюджету | 1081000,00 | 630263,00 | 630263,00 | 0,00 | 100,00 % |
| 41051100 | Субвенція з місцевого бюджету за рахунок залишку коштів освітньої субвенції, що утворився на початок бюджетного періоду | 126150,00 | 126150,00 | 126150,00 | 0,00 | 100,00 % |
| 41051200 | Субвенція з місцевого бюджету на надання державної підтримки особам з особливими освітніми потребами за рахунок відповідної субвенції з державного бюджету | 122200,00 | 68571,00 | 68571,00 | 0,00 | 100,00 % |
| 41051400 | Субвенція з місцевого бюджету на забезпечення якісної, сучасної та доступної загальної середньої освіти «Нова українська школа» за рахунок відповідної субвенції з державного бюджету | 131206,00 | 51637,00 | 51637,00 | 0,00 | 100,00 % |
| 41053900 | Інші субвенції з місцевого бюджету | 920186,00 | 555070,00 | 500753,00 | -54317,00 | 90,21 % |